ОТЧЕТ О САМООБСЛЕДОВАНИИ
Института управления, автоматизации и телекоммуникаций

кафедры: «Организация перевозок и безопасность на транспорте», «Технология транспортных процессов», «Информационные технологии и системы», «Автоматика, телемеханика и связь».

на 10.04.2023

Составила рабочая группа в составе:

Ю.В. Пономарчук
(ФИО члена рабочей группы)

М.А. Попов
(ФИО члена рабочей группы)

Т.Н. Каликина
(ФИО члена рабочей группы)

А.И. Годяев
(ФИО члена рабочей группы)

Р.Г. Король
(ФИО члена рабочей группы)

1. Общие сведения

Институт управления, автоматизации и телекоммуникаций является структурным подразделением федерального государственного бюджетного образовательного учреждения высшего образования **«ДАЛЬНЕВОСТОЧНЫЙ ГОСУДАРСТВЕННЫЙ УНИВЕРСИТЕТ ПУТЕЙ СООБЩЕНИЯ» (ДВГУПС)**, включает 4 кафедры: «Организация перевозок и безопасность на транспорте», «Технология транспортных процессов», «Информационные технологии и системы», «Автоматика, телемеханика и связь».

Кафедрами института реализуются следующие образовательные программы:

09.03.02 Информационные системы и технологии
09.03.04 Программная инженерия
11.03.02 Инфокоммуникационные технологии и системы связи
23.03.01 Технология транспортных процессов
23.04.01_Технология транспортных процессов
10.05.03 Информационная безопасность автоматизированных систем
23.05.04Эксплуатация железных дорог
23.05.05 Системы обеспечения движения поездов

Образовательная деятельность

Институт осуществляет образовательную деятельность по подготовке специалистов по 3 специальностям, 4 направлениям подготовки бакалавриата, 4 направлениям подготовки магистратуры.

В 2023 г.годовой контингент обучающихся составляет 1260 человек по очной форме обучения. Количество выпускников в 2022 г. по очной форме обучения составил 196 человек. Количество зачисленных на 1 курс составило по очной форме обучения 287 студентов.

Для все дисциплин учебного плана разработаны учебно - методические комплексы, кейсы по дисциплинам размещены в ЭИОС ДВГУПС.

Квалификация педагогических работников университета отвечает квалификационным требованиям, указанным в квалификационных справочниках и (или) профессиональных стандартах (при наличии).

Более 70 процентов численности педагогических работников университета, участвующих в реализации программы специалитета, и лиц, привлекаемых университетом к реализации программы специалитета на иных условиях (исходя из количества замещаемых ставок, приведенного к целочисленным значениям), ведут научную, учебно-методическую и (или) практическую работу, соответствующую профилю преподаваемой дисциплины (модуля).

Более 7% процентов численности педагогических работников университета, участвующих в реализации программы специалитета и лиц, привлекаемых университетом к реализации программы испециалитета на иных условиях (исходя из количества замещаемых ставок, приведенного к целочисленным значениям), являются руководителями и (или) работниками иных организаций, осуществляющими трудовую деятельность в профессиональной сфере, соответствующей профессиональной деятельности, к которой готовятся выпускники (имеют стаж работы в данной профессиональной сфере не менее 3 лет).

Более 57 процентов численности педагогических работников университета и лиц, привлекаемых к образовательной деятельности университета на иных условиях (исходя из количества замещаемых ставок, приведенного к целочисленным значениям), имеют ученую степень (в том числе ученую степень, полученную в иностранном государстве и признаваемую в Российской

Федерации) и (или) ученое звание (в том числе ученое звание, полученное в иностранном государстве и признаваемое в Российской Федерации).

Научно-исследовательская деятельность

Публикационная активность составляет: трудов из перечня WoS 1, Scopus 6, ВАК и РИНЦ более 100 .

Количество публикаций в журналах, входящих в базу данных Web of Science на 100 НПР и ПС обследуемого УСП составляет 1,16 шт.

Количество публикаций в журналах, входящих в базу данных Scopus на 100 НПР и ПС обследуемого УСП составляет 7 шт.

Количество публикаций в журналах, входящих в базу данных РИНЦ на 100 НПР и ПС обследуемого УСП составляет около 135 шт.

Общее количество цитирований НПР и ПС обследуемого УСП в журналах, входящих в базу данных Web of Science составляет 34,8 ед.

Общее количество цитирований НПР и ПС обследуемого УСП в журналах, входящих в базу данных Scopus составляет 188 ед.

Общее количество цитирований НПР и ПС обследуемого УСП в журналах, входящих в базу данных РИНЦ составляет 4761 ед.

Количество цитирований в журналах, входящих в базу данных Web of Science на 100 НПР и ПС обследуемого УСП составляет 34,88 шт.

Количество цитирований в журналах, входящих в базу данных Scopus на 100 НПР и ПС обследуемого УСП составляет 218,6 шт.

Количество цитирований в журналах, входящих в базу данных РИНЦ на 100 НПР и ПС обследуемого УСП составляет 5536 шт

Международная деятельность

Организация совместной работы на международной конференции «Открытые эволюционирующие системы» (2022 г.), участие в семинарах, конференциях.

Внеучебная работа

Воспитательная, профориентационная работы проводится по плану. Основные мероприятия: Дни открытых дверей, олимпиады школьников (им. И.Я. Верченко по математике и криптографии, информатике и информационной безопасности, муниципальный и региональный этапы ВсОШ по информатике), мастре-классы, экскурсии, а также встречи со специалистами предприятий, открытые лекции и т.п.

Материально-техническое обеспечение

Помещения представляют собой учебные аудитории для проведения учебных занятий, предусмотренных образовательными программами, оснащенные оборудованием и техническими средствами обучения, состав которых определяется в рабочих программах дисциплин (модулей).

Помещения для самостоятельной работы обучающихся оснащены компьютерной техникой с возможностью подключения к сети «Интернет» и обеспечением доступа в электронную информационно-образовательную среду университета.

Университет обеспечен необходимым комплектом лицензионного и свободно распространяемого программного обеспечения, в том числе отечественного производства (состав определяется в рабочих программах дисциплин (модулей) и подлежит обновлению при необходимости).

При использовании в образовательном процессе печатных изданий библиотечный фонд укомплектован печатными изданиями из расчета не менее 0,25 экземпляра каждого из изданий, указанных в рабочих программах дисциплин (модулей), рабочих программах практик, на одного обучающегося из числа лиц,

одновременно осваивающих соответствующую дисциплину (модуль), проходящих соответствующую практику.

Обучающиеся университета обеспечены индивидуальным неограниченным доступом к электронно-библиотечной системе, содержащей издания учебной, учебно-методической и иной литературы по основным изучаемым дисциплинам и сформированной на основании прямых договоров с правообладателями.

Доступ к ЭБС имеет каждый обучающийся из любой точки, в которой имеется доступ к сети Интернет. Логины и пароли выдает библиотека.

Обучающимся обеспечен доступ (удаленный доступ), в том числе в случае применения электронного обучения, дистанционных образовательных технологий, к современным профессиональным базам данных и информационным справочным системам, состав которых определяется в рабочих программах дисциплин (модулей) и подлежит обновлению (при необходимости).

2. Исходные данные для самообследования ИУАТ

Образовательная деятельность:

Наименование показателя	Значение показателя / количество студентов							
	09.03.02	09.03.04	11.03.02	23.03.01	10.05.03	23.05.04	23.05.05	Усредненное значение показателя по всем
1	2	3	4	5	6	7	8	9
Средний балл ЕГЭ студентов, принятых по результатам ЕГЭ на обучение по очной форме по программам бакалавриата и специалитета за счет средств соответствующих бюджетов бюджетной системы Российской Федерации, баллы	68,8	73,3	63,6	51,6	74,2	51,5	50,0	61,86
Средний балл ЕГЭ студентов, принятых по результатам ЕГЭ на обучение по очной форме по программам бакалавриата и специалитета с оплатой стоимости затрат на обучение физическими и юридическими лицами, баллы	60,1	53,3	45,7	0	54,9	0	0	53,5
Средний балл студентов, принятых по результатам ЕГЭ и результатам испытаний профессиональной или творческой направленности (проводимых по 100-бальной шкале) на обучение по очной форме по программам бакалавриата и специалитета за счет средств соответствующих бюджетов бюджетной системы Российской Федерации, баллы	0	0	0	0	0	0	0	0
Средний балл студентов, принятых по результатам ЕГЭ и результатам испытаний профессиональной или творческой направленности (проводимых по 100-бальной шкале) на обучение по очной форме по программам бакалавриата и специалитета с оплатой стоимости затрат на обучение физическими и юридическими лицами, баллы	0	0	0	0	0	0	0	0
Усредненный по реализуемым направлениям (специальностям) минимальный балл ЕГЭ студентов, принятых по результатам ЕГЭ на обучение по очной форме на программы бакалавриата и специалитета, баллы	49,3	45	57,3	45,7	41,3	36,3	41,3	45,2
Численность студентов, зачисленных на очную форму обучения на первый курс по программам бакалавриата и специалитета без вступительных испытаний: победителей и призеров заключительного этапа всероссийской олимпиады школьников, человек	0	0	0	0	0	0	0	0
Удельный вес численности студентов, зачисленных на очную форму обучения по программам бакалавриата и специалитета на основании участия в профильных олимпиадах: победители и призеры олимпиад школьников, члены сборных команд Российской Федерации, участвовавших в международных олимпиадах по общеобразовательным предметам и сформированных в порядке, определяемом Минобрнауки России, в общей численности студентов, принятых на первый курс по программам бакалавриата и специалитета на очную форму обучения, %	0	0	0	0	0	0	0	0
Удельный вес численности студентов, зачисленных по результатам целевого приема на первый курс на очную форму обучения по программам бакалавриата и специалитета в общей численности студентов, принятых на первый курс по программам бакалавриата и специалитета на очную форму обучения, %	0	0	0	0	13,2	44,8	69,6	18,2

Годовой контингент слушателей, по реализуемым программ повышения квалификации и профессиональной переподготовки

Общее количество слушателей программ повышения квалификации и профессиональной переподготовки, прошедших обучение в вузе в отчетном году, составляет 785 чел.

из них слушателей из сторонних организаций 199 чел.

Сведения по реализованным на кафедре программам дополнительного образования с объемом более 72 часов

Наименование профессиональной образовательной программы	Должностная категория слушателей[1]	Вид обучения[2], документ, выдаваемый слушателям[3]	Группы, прошедшие обучение в отчетном году						
			Контингент слушателей (количество физических лиц)						Длительность обучения, часов
			С отрывом от производства		С частичным отрывом от производства		Без отрыва от производства		
			Всего	Из сторон. организ.	Всего	Из сторон. организ..	Всего	Из сторон. организ..	
Эксплуатация железных дорог	специалист	диплом	-	-	-	-	15	-	252
Эксплуатация железных дорог	специалист	диплом	-	-	16	-	-	-	1002
Организация перевозок и управление на транспорте	специалист	диплом	-	-	-	-	7	-	252
Организация перевозок и управление на транспорте	специалист	диплом	-	-	-	-	2	-	1002
Эксплуатация железных дорог	специалист	диплом	-	-	-	-	9	-	252
Эксплуатация железных дорог	специалист	диплом	-	-	7	5	-	-	502
Эксплуатация железных дорог	специалист	диплом	-	-	13	7	-	-	1002
Организация перевозок и управление на транспорте	специалист	диплом	-	-	-	-	9	-	252
Организация перевозок и управление на транспорте	специалист	диплом	-	-	-	-	1	-	1002
Повышение квалификации работников, назначенных в качестве лиц, ответственных за обеспечение транспортной безопасности на объекте	Специалист	Свидетельство			**14**	**14**			80 часов

[1] Например, профессорско-преподавательский состав вуза, руководители предприятий, специалисты предприятий, студенты и т.д.
[2] Например, повышение квалификации, профессиональная переподготовка
[3] Например, удостоверение, сертификат, свидетельство

транспортной инфраструктуры и (или) транспортном средстве, и персонала специализированных организаций. СТИ и перевозчики									
Повышение квалификации работников, назначенных в качестве лиц, ответственных за обеспечение транспортной безопасности на объекте транспортной инфраструктуры и (или) транспортном средстве, и персонала специализированных организаций. СТИ и перевозчики	Специалист	Свидетельство			**1**	**1**			60 часов
Повышение квалификации работников, назначенных в качестве лиц, ответственных за обеспечение транспортной безопасности на объекте транспортной инфраструктуры и (или) транспортном средстве, и персонала специализированных организаций. СТИ и перевозчики	Специалист	Свидетельство			**14**	**14**			80 часов
Повышение квалификации работников, назначенных в качестве лиц, ответственных за обеспечение транспортной безопасности в субъекте транспортной инфраструктуры	Руководитель	Свидетельство			**9**	**9**			80 часов
Повышение квалификации работников, назначенных в качестве лиц, ответственных за обеспечение транспортной безопасности на объекте транспортной инфраструктуры и (или) транспортном средстве, и персонала специализированных	Специалист	Свидетельство			**24**	**24**			80 часов

организаций. СТИ и перевозчики									
Повышение квалификации работников, назначенных в качестве лиц, ответственных за обеспечение транспортной безопасности на объекте транспортной инфраструктуры и (или) транспортном средстве, и персонала специализированных организаций. СТИ и перевозчики	Специалист	Свидетельство			5	5			80 часов
Повышение квалификации работников, назначенных в качестве лиц, ответственных за обеспечение транспортной безопасности на объекте транспортной инфраструктуры и (или) транспортном средстве, и персонала специализированных организаций. СТИ и перевозчики	Специалист	Свидетельство			15	15			80 часов
Повышение квалификации работников, назначенных в качестве лиц, ответственных за обеспечение транспортной безопасности в субъекте транспортной инфраструктуры	Руководитель	Свидетельство			4	4			80 часов
Повышение квалификации работников, назначенных в качестве лиц, ответственных за обеспечение транспортной безопасности на объекте транспортной инфраструктуры и (или) транспортном средстве, и персонала специализированных организаций. СТИ и перевозчики	Специалист	Свидетельство			15	15			80 часов
Клиентоориентированные технологии эффективного	Специалист	Свидетельство			8	8			40 часов

сервиса на вокзальных комплексах									
Повышение квалификации работников, назначенных в качестве лиц, ответственных за обеспечение транспортной безопасности на объекте транспортной инфраструктуры и (или) транспортном средстве, и персонала специализированных организаций. СТИ и перевозчики	Специалист	Свидетельство			20	20			80/40 часов
Повышение квалификации работников, назначенных в качестве лиц, ответственных за обеспечение транспортной безопасности в субъекте транспортной инфраструктуры	Специалист	Свидетельство			5	5			80/40 часов
Повышение квалификации работников, назначенных в качестве лиц, ответственных за обеспечение транспортной безопасности на объекте транспортной инфраструктуры и (или) транспортном средстве, и персонала специализированных организаций. СТИ и перевозчики	Специалист	Свидетельство			10	10			80/40 часов
Информационные системы и технологии	студент	Профессиональная переподготовка, диплом о профессиональной переподготовки	-	-	-	-	4	-	252
Информационные системы и технологии	специалист	Профессиональная	-	-	-	-	4	-	252

		переподготовка, диплом о профессиональной переподготовки							
Техническая защита информации, не содержащей сведения, составляющие государственную тайну	Специалисты предприятий	Профессиональная переподготовка	-	-	1	1	-	-	706
Техническая защита информации, не содержащей сведения, составляющие государственную тайну	Специалисты предприятий	Профессиональная переподготовка	-	-	5	5	-	-	540
Техническая защита информации. Организация защиты информации ограниченного доступа, не содержащих сведения составляющие государственную тайну	Специалисты предприятий	Повышение квалификации	-	-	16	16	-	-	108
Техническая защита информации. Организация защиты информации ограниченного доступа, содержащих сведения составляющие государственную тайну	Специалисты предприятий	Повышение квалификации	-	-	8	8	-	-	216
Современные системы средств контроля подвижного состава на ходу поезда. Эксплуатация и техническое обслуживание аппаратуры контроля подвижного состава (КТСМ)	Специалист	Удостоверение	0	0	0	0	27	27	40
Обеспечение безопасности движения поездов в хозяйстве	Специалист	Удостоверение	0	0	0	0	60	60	40

автоматики и телемеханики									
Организация диспетчерского руководства в дистанциях СЦБ	Специалист	Удостоверение	0	0	0	0	8	8	40
Особенности установки, настройки и проверки аппаратуры СЦБ в системах релейной и микропроцессорной централизации	Специалист	Удостоверение	0	0	0	0	28	28	40
Организация производственно-технологических процессов в дистанциях СЦБ	Специалист	Удостоверение	0	0	0	0	23	23	40
Обслуживание и ремонт устройств железнодорожной автоматики и телемеханики ВО	Специалист	Диплом	0	0	0	0	9	9	252
Обслуживание и ремонт устройств железнодорожной автоматики и телемеханики СПО	Специалист	Диплом	0	0	0	0	14	14	252

Удельный вес численности слушателей из сторонних организаций в общей численности слушателей, прошедших обучение в образовательной организации по программам повышения квалификации и профессиональной переподготовки составляет 25,4 %

Качественно-количественный состав УСП
Кафедра «Организация перевозок и безопасность на транспорте»

№ п/п	Фамилия, Имя, Отчества сотрудника	Полных лет на момент самообследования	Вид трудоустройства (штатный, штатный совместитель, внешний совместитель)	Ученая степень
1	Агапова Юлия Юрьевна	38	**штатный совместитель**	
2	Баленко Виктория Витальевна	29	**штатный**	
3	Белозерова Ирина Георгиевна	39	**штатный**	к.т.н.
4	Голик Антон Леонидович	43	**внешний совместитель**	
5	Донкан Ирина Михайловна	59	**штатный совместитель**	к.с.н.
6	Каликина Татьяна Николаевна	63	**штатный**	к.т.н., доцент
7	Китанина Ксения Викторовна	34	**штатный**	
8	Комарова Валентина Викторовна		**штатный совместитель**	к.э.н., доцент
9	Кузьмина Наталья Александровна		**штатный**	к.п.н., доцент
10	Милая Александра Витальевна		**штатный совместитель**	к.э.н., доцент
11	Петров Юрий Викторович		**внешний совместитель**	к.т.н., доцент
12	Одуденко Татьяна Андреевна		**штатный**	к.т.н., доцент
13	Санькова Галина Васильевна	61	**штатный**	
14	Серова Дарья Сергеевна		**штатный**	к.т.н., доцент
15	Топеха Валерий Михайлович	70	**штатный совместитель**	к.т.н.
16	Широкова Валентина Васильевна	69	**штатный**	к.п.н., доцент
17	Эсаулов ВячеславАлександрович		**внешний совместитель**	

Доля штатных преподавателей обследуемого УСП составляет 53 %
Доля преподавателей обследуемого УСП, имеющих ученую степень, составляет 64,7 %
Доля преподавателей обследуемого УСП, имеющих ученую степень доктора наук, составляет 0%

Доля молодых (для кандидатов наук – моложе 35 лет, для докторов наук – моложе 40 лет) ученых обследуемого УСП составляет 0 %

Кафедра «Информационные технологии и системы»

№ п/п	Фамилия, Имя, Отчества сотрудника	Полных лет на момент самообследования	Вид трудоустройства (штатный, штатный совместитель, внешний совместитель)	Ученая степень
1	Анисимов В.В.	50	Штатный	К.т.н., доцент
2	Антонов Р.А.	33	Внешний совместитель	К.т.н.
3	Даниленко П.В.	36	Штатный совместитель	
4	Димова К.В.	35	Штатный совместитель	
5	Дробышев С.А.	37	Внешний совместитель	
6	Дунин В.С.	40	Внешний совместитель	
7	Ешенко Р.А.	46	Штатный	К.т.н.
8	Жильцов А.В.	32	Штатный	
9	Калитин С.В.	63	Штатный	К.т.н., доцент
10	Карачанская Е.В.	56	Штатный	К.ф.-м.н., доцент
11	Кузнецова В.Д.	27	Штатный совместитель	
12	Курганова Д.А.	29	Штатный совместитель	
13	Никитин В.Н.	66	Штатный совместитель	
14	Пономарчук Ю.В.	40	Штатный совместитель	К.ф.-м.н.
15	Попов М.А.	43	Штатный	К.т.н., доцент
16	Прохорец О.В.	51	Внешний совместитель	
17	Рак Е.В.	58	Штатный совместитель	
18	Рудь Е.А.	26	Штатный совместитель	
19	Рыбкина О.В.	40	Штатный	
20	Светличная Н.П.	58	Штатный	
21	Шестухина В.И.	71	Штатный	К.п.н., доцент
22	Шматок В.А.	27	Штатный совместитель	
23	Шухарев С.А.	30	Штатный совместитель	К.т.н.
24	Юрченко А.С.	29	Штатный совместитель	
25	Ямполь Е.С.	60	Штатный	

Доля штатных преподавателей обследуемого УСП составляет 84%

Доля преподавателей обследуемого УСП, имеющих ученую степень, составляет 36%

Доля преподавателей обследуемого УСП, имеющих ученую степень доктора наук, составляет 0%

Доля молодых (для кандидатов наук – моложе 35 лет, для докторов наук – моложе 40 лет) ученых обследуемого УСП составляет 4%

Кафедра «Автоматика, телемеханика и связь»

№ п/п	Фамилия, Имя, Отчества сотрудника	Полных лет на момент самообследования	Вид трудоустройства (штатный, штатный совместитель, внешний совместитель)	Ученая степень
1	Антипина Ирина Юрьевна	57	штатный	нет
2	Бондарь Константин Михайлович	66	внешний совместитель	есть, к.т.н.
3	Годяев Александр Иванович	70	штатный	есть, д.т.н.
4	Гончарова Полина Сергеевна	37	внешний совместитель	есть, к. ф.-м.н.
5	Давыдов Борис Израильевич	75	штатный	есть, к.т.н.
6	Епифанова Елена Петровна	37	штатный	нет
7	Кан Ирина Емельяновна	24	внешний совместитель	нет
8	Канарский Вадим Андреевич	24	штатный	нет
9	Колодезная Галина Викторовна	56	штатный	есть, к.ф.-м.н.
10	Кривошеев Игорь Александрович	74	внешний совместитель	есть, д.т.н.
11	Луговой Владимир Александрович	74	внешний совместитель	есть, д.ф.-м.н.
12	Меркулов Андрей Валентинович	62	штатный	нет, доцент ВАК
13	Мильков Юрий Александрович	68	штатный	есть, к.ф.-м.н.
14	Овчарук Валерий Николаевич	69	внешний совместитель	есть, к.т.н.
15	Онищенко Александр Анатольевич	34	штатный	нет
16	Осипова Наталья Геннадьевна	46	штатный	есть, к.ф.-м.н.
17	Петрова Анна Станиславовна	40	штатный	нет
18	Попова Алена Валентиновна	40	штатный	нет
19	Разуваев Владислав Андреевич	27	штатный	нет
20	Савин Евгений Зиновьевич	73	штатный	есть, к.т.н.
21	Смеликова Ирина Николаевна	41	штатный	нет
22	Чернышев Денис Валентинович	47	штатный	есть, к.т.н.
23	Шевцов Александр Иванович	63	штатный	нет
24	Яковлева Анна Сергеевна	38	штатный совместитель	нет

Доля штатных преподавателей обследуемого УСП составляет 70,8 %

Доля преподавателей обследуемого УСП, имеющих ученую степень, составляет 54,17 %

Доля преподавателей обследуемого УСП, имеющих ученую степень доктора наук, составляет 12,5 %

Доля молодых (для кандидатов наук – моложе 35 лет, для докторов наук – моложе 40 лет) ученых обследуемого УСП составляет 12,5 %

Кафедра «Технология транспортных процессов»

Остепененность, %	Средний возраст, лет	**Всего 20 чел.**, имеющих от 02,5 до 1,5 ставок, без учета почасовиков
45	**43,5**	

Сведения по всем реализуемым основным образовательным программам высшего образования

Кафедра «Организация перевозок и безопасность на транспорте»

Критерий	МТ	ГКР	ТБЛ	ПКЖДТ
1. Код специальности или направления:23.05.04				
Код квалификации:23.,5.04				
Квалификация: инженер путей сообщения				
2. Наименование основной образовательной программы (ОПОП): Эксплуатация железных дорог				
3. Название специальности: Эксплуатация железных дорог				
4. Контингент обучающихся по:				
Очной форме обучения:	273		53	
Заочной форме обучения:	380	40	55	
5. В том числе из пп. 4 контингент обучающихся на платной основе по:				
Очной форме обучения:	4		2	
Заочной форме обучения:	327	37	50	
6. Количество выпускников в прошедшем учебном году по:				
Очной форме обучения:	43		20	
Заочной форме обучения:	83	10	5	
7. Востребованность выпускников:				
Процент выпускников, направленных на работу:	80	85	87	
Процент заявок на подготовку от количества выпускников:				
Процент выпускников, состоящих на учете в службе занятости:	-	-	-	-
Процент выпускников, работающих в регионе:	80	85	87	
8.1. Количество зачисленных на 1 курс в текущем учебном году по:	90	85	66	
Очной форме обучения:	58			
Заочной форме обучения:				
8.2. Количество зачисленных на 1 курс в текущем учебном году на платной основе по:				
Очной форме обучения:	0			
Заочной форме обучения:	81			
8.3. Количество зачисленных на 1 курс в текущем учебном году из довузовских структур подготовки по:	-			

Критерий	МТ	ГКР	ТБЛ	ПКЖДТ
Очной форме обучения:				
Заочной форме обучения:	-			
9. Конкурс на данную специальность в текущем учебном году (по заявлениям) по формам обучения (чел/мест):				
Очной форме обучения:	242/58			
Заочной форме обучения:				
10. Конкурс на данную специальность в текущем учебном году (при зачислении) по формам обучения (чел/мест):	242/58			
Очной форме обучения:				
Заочной форме обучения:				
11. Объем еженедельной аудиторной нагрузки по очной форме обучения (в часах):	21	21	21	
12. Стоимость обучения одного студента по очной форме на базе среднего (полного) общего образования за один учебный год для обучающихся на платной основе (тыс. руб.):				
13. Количество студентов из стран СНГ обучающихся:				
по договорам:				
Очная форма обучения:	-	-	-	-
Заочная форма обучения:	-	-	-	-
14. Количество студентов из стран дальнего зарубежья обучающихся по:	-	-	-	-
Очной форме обучения:	-	-	-	-
Заочной форме обучения:	-	-	-	-
15. Международная деятельность:	-	-	-	-
Академическая мобильность студентов:	-	-	-	-
Количество студентов УСП, обучавшихся в рамках межвузовских договоров в отчетном периоде	-	-	-	-
за рубежом:	-	-	-	-
в другом вузе России:	-	-	-	-
Количество студентов, принятых на обучение в УСП в рамках межвузовских договоров в отчетном периоде	-	-	-	-
из-за рубежа:	-	-	-	-
из другого вуза России:	-	-	-	-
Количество иностранных студентов, принятых на обучение в УСП в отчетном периоде на безвалютной основе[4]:	-	-	-	-
ОПОП аккредитована зарубежным аккредитационным агентством (да/нет):	-	-	-	-
Наименование агентства:	-	-	-	-
Для ОПОП используется система зачетных единиц по типу ECTS (да/нет):	-	-	-	-
ОПОП реализуется на иностранном языке (да/нет):	нет	нет	нет	нет
Количество выданных в отчетном периоде европейских приложений к диплому:	-	-	-	-
ОПОП реализуется совместно с зарубежным вузом (да/нет):	-	-	-	-

[4] Изменение по приказу от 07.06.2021 № 2021

Наименование вуза:	-	-	-	-

Кафедра «Технология транспортных процессов»

Уровень	Направленность	Контингент студентов	
		Очная форма	Заочная форма
магистратура 23.04.01 Технология транспортных процессов	«Организация перевозок и управление в единой транспортной системе», «Пассажирский комплекс железнодорожного транспорта»	5	22
Бакалавриат 23.03.01 Технология транспортных процессов	«Организация перевозок и управление на воздушном транспорте»	82	16
	«Транспортная логистика»	7	17
	«Логистика нефтегазового комплекса и транспортных систем»	44	15
	«Организация перевозок и управление на железнодорожном транспорте»	4	-
Специалитет 23.05.04 Эксплуатация железных дорог	«Транспортный бизнес и логистика»	52	50
	«Грузовая и коммерческая работа»	-	33

Кафедра «Информационные технологии и системы»

Критерий	1	2	3	4	5
1. Код специальности или направления:					
Код квалификации:	10.05.03	10.04.01	09.03.02	09.04.02	09.03.04
Квалификация:	Специалист по защите информации	Магистр	Бакалавр	Магистр	Бакалавр
2. Наименование основной образовательной программы (ОПОП):	Безопасность автоматизированных систем на транспорте	Безопасность информационных систем	Информационные системы и технологии на железнодорожном транспорте	Безопасность информационных систем	Программно-информационные системы
3. Название специальности:	Информационная безопасность автоматизированных систем	Информационная безопасность	Информационные системы и технологии	Информационные системы и технологии	Программная инженерия
4. Контингент обучающихся по:					
Очной форме обучения:	158	10	76	20	69
Заочной форме обучения:	-	-	-	-	-
5. В том числе из пп. 4 контингент обучающихся на платной основе по:					
Очной форме обучения:	31	0	4	0	5
Заочной форме обучения:	-	-	-	-	-
6. Количество выпускников в прошедшем учебном году по:					
Очной форме обучения:	30	4	10	2	0
Заочной форме обучения:	-	-	-	-	-
7. Востребованность					

выпускников:					
Процент выпускников, направленных на работу:	100%	100%	100%	100%	
Процент заявок на подготовку от количества выпускников:	83,3%	100%	90%	100%	
Процент выпускников, состоящих на учете в службе занятости:	0	0	0	0	
Процент выпускников, работающих в регионе:	70%	100%	100%	100%	
8.1. Количество зачисленных на 1 курс в текущем учебном году по:					
Очной форме обучения:	37	5	23	17	28
Заочной форме обучения:	-	-	-	-	-
8.2. Количество зачисленных на 1 курс в текущем учебном году на платной основе по:					
Очной форме обучения:	13	0	3	0	7
Заочной форме обучения:	-	-	-	-	-
8.3. Количество зачисленных на 1 курс в текущем учебном году из довузовских структур подготовки по:					

Критерий	1	2	3	4	5
Очной форме обучения:	2	-	1	-	-
Заочной форме обучения:	-	-	-	-	-
9. Конкурс на данную специальность в текущем учебном году (по заявлениям)					

по формам обучения (чел/мест):					
Очной форме обучения:	439/25	12/5	573/20	34/17	467/20
Заочной форме обучения:	-	-	-	-	-
10. Конкурс на данную специальность в текущем учебном году (при зачислении) по формам обучения (чел/мест):					
Очной форме обучения:	37/25	5/5	23/20	17/17	28/20
Заочной форме обучения:	-	-	-	-	-
11. Объем еженедельной аудиторной нагрузки по очной форме обучения (в часах):	27	30,37	30	22,37	30
12. Стоимость обучения одного студента по очной форме на базе среднего (полного) общего образования за один учебный год для обучающихся на платной основе (тыс. руб.):	192600	206000	192600	206000	192600
13. Количество студентов из стран СНГ обучающихся:					
по договорам:					
Очная форма обучения:	-	-	-	-	-
Заочная форма обучения:					
по международным соглашениям:					
Очная форма обучения:	-	-	-	-	-
Заочная форма обучения:					
14. Количество студентов из стран дальнего зарубежья обучающихся по:					
Очной форме обучения:	-	-	-	-	-
Заочной форме обучения:	-	-	-	-	-
15. Международная деятельность:					

Академическая мобильность студентов:					
Количество студентов УСП, обучавшихся в рамках межвузовских договоров в отчетном периоде	-	-	-	-	-
за рубежом:	-	-	-	-	-
в другом вузе России:	-	-	-	-	-
Количество студентов, принятых на обучение в УСП в рамках межвузовских договоров в отчетном периоде	-	-	-	-	-
из-за рубежа:	-	-	-	-	-
из другого вуза России:	-	-	-	-	-
Количество иностранных студентов, принятых на обучение в УСП в отчетном периоде на безвалютной основе[5]:	-	-	-	-	-
ОПОП аккредитована зарубежным аккредитационным агентством (да/нет):	нет	нет	нет	нет	нет
Наименование агентства:					
Для ОПОП используется система зачетных единиц по типу ECTS (да/нет):	нет	нет	нет	нет	нет
ОПОП реализуется на иностранном языке (да/нет):	нет	нет	нет	нет	нет
Количество выданных в отчетном периоде европейских приложений к диплому:	-	-	-	-	-
ОПОП реализуется совместно с зарубежным вузом	нет	нет	нет	нет	нет

[5] Изменение по приказу от 07.06.2021 № 2021

(да/нет):					
Наименование вуза:	-	-	-	-	-

Кафедра «Автоматика, телемеханика и связь»

Критерий	1	2	3	4
1. Код специальности или направления:	23.05.05	23.05.05	11.03.02	11.04.02
Код квалификации:				
Квалификация:	инженер путей сообщения	инженер путей сообщения	бакалавр	магистр
2. Наименование основной образовательной программы (ОПОП):	Системы обеспечения движения поездов	Системы обеспечения движения поездов	Инфокоммуникационные технологии и системы связи	Инфокоммуникационные технологии и системы связи
3. Название специальности:	Автоматика и телемеханика на железнодорожном транспорте	Телекоммуникационные системы и сети железнодорожного транспорта	Инфокоммуникационные сети и системы	Системы подвижной связи
4. Контингент обучающихся по:				
Очной форме обучения:	206	127	124	16
Заочной форме обучения:				
5. В том числе из пп. 4 контингент обучающихся на платной основе по:				
Очной форме обучения:		1		
Заочной форме обучения:				
6. Количество выпускников в прошедшем учебном году по:				
Очной форме обучения:	28	28	23	1
Заочной форме обучения:				
7. Востребованность выпускников:				
Процент выпускников, направленных на работу:	97	61	72	100

Процент заявок на подготовку от количества выпускников:				
Процент выпускников, состоящих на учете в службе занятости:				
Процент выпускников, работающих в регионе:	97	61	72	100
8.1. Количество зачисленных на 1 курс в текущем учебном году по:				
Очной форме обучения:	56		26	8
Заочной форме обучения:				
8.2. Количество зачисленных на 1 курс в текущем учебном году на платной основе по:				
Очной форме обучения:			1	
Заочной форме обучения:				
8.3. Количество зачисленных на 1 курс в текущем учебном году из довузовских структур подготовки по:				
Очной форме обучения:				
Заочной форме обучения:				
9. Конкурс на данную специальность в текущем учебном году (по заявлениям) по формам обучения (чел/мест):				
Очной форме обучения:	235/56		444/25	15/8
Заочной форме обучения:				
10. Конкурс на данную специальность в текущем учебном году (при				

зачислении) по формам обучения (чел/мест):				
Очной форме обучения:	235/56		444/25	15/8
Заочной форме обучения:				
11. Объем еженедельной аудиторной нагрузки по очной форме обучения (в часах):	23	23	19	18
12. Стоимость обучения одного студента по очной форме на базе среднего (полного) общего образования за один учебный год для обучающихся на платной основе (тыс. руб.):				
13. Количество студентов из стран СНГ обучающихся:				
по договорам:				
Очная форма обучения:				
Заочная форма обучения:				
по международным соглашениям:				
Очная форма обучения:				
Заочная форма обучения:				
14. Количество студентов из стран дальнего зарубежья обучающихся по:				
Очной форме обучения:				
Заочной форме обучения:				
15. Международная деятельность:				
Академическая мобильность студентов:				

Количество студентов УСП, обучавшихся в рамках межвузовских договоров в отчетном периоде				
за рубежом:				
в другом вузе России:				
Количество студентов, принятых на обучение в УСП в рамках межвузовских договоров в отчетном периоде				
из-за рубежа:				
из другого вуза России:				
Количество иностранных студентов, принятых на обучение в УСП в отчетном периоде на безвалютной основе[6]:				
ОПОП аккредитована зарубежным аккредитационным агентством (да/нет):	нет	нет	нет	нет
Наименование агентства:				
Для ОПОП используется система зачетных единиц по типу ECTS (да/нет):	нет	нет	нет	нет
ОПОП реализуется на иностранном языке (да/нет):	нет	нет	нет	нет
Количество выданных в отчетном периоде европейских приложений к диплому:				
ОПОП реализуется	нет	нет	нет	нет

[6] Изменение по приказу от 07.06.2021 № 2021

совместно с зарубежным вузом (да/нет):				
Наименование вуза:				

Публикации НПР и ПС обследуемого УСП в журналах, входящих в базы данных Web of Science, Scopus, РИНЦ

Кафедра «Организация перевозок и безопасность на транспорте»

Общее количество публикаций[7] НПР и ПС обследуемого УСП в журналах, входящих в базу данных Web of Science составляет 1 шт.
Общее количество публикаций[8] НПР и ПС обследуемого УСП в журналах, входящих в базу данных Scopus составляет 2 шт.
Общее количество публикаций[9] НПР и ПС обследуемого УСП в журналах, входящих в базу данных РИНЦ составляет 22 шт.

Количество публикаций в журналах, входящих в базу данных Web of Science на 100 НПР и ПС обследуемого УСП составляет 5,88 шт.
Количество публикаций в журналах, входящих в базу данных Scopus на 100 НПР и ПС обследуемого УСП составляет 11,76 шт.
Количество публикаций в журналах, входящих в базу данных РИНЦ на 100 НПР и ПС обследуемого УСП составляет 129,41 шт.

Перечень публикаций НПР обследуемого УСП в журналах, входящих в базы данных Web of Science, Scopus, РИНЦ

№ П/п	Фио автора статьи (из числа сотрудников обследуемого усп)	Название статьи	Название журнала	№, том, выпуск	Стр.	База данных, в которую входит журнал
1.	Голик А,Л., Каликина Т.Н	Установление полной информации и оценка ее параметров для принятия решений дежурно-диспетчерским аппаратом при организации движения поездов в нестандартной ситуации	Транспорт азиатско-тихоокеанского региона, 2021 №3 (27).- с.30-34.			**Ринц**
2.	Кузьмина Н.А.., Широкова В.В.	Исследование условий для вождения тяжеловесных поездов на направлении кузбасс-дальний восток				**Вак**
3.	Н.А.Кузьмина, В.В.Широкова, Г.В. Санькова	Исследование влияния пропуска тяжеловесных поездов на пропускную и провозную способности железнодорожных				**Вак**

[7] Учитываются только статьи, в которых указывается на то, что работа выполнена в ДВГУПС
[8] Учитываются только статьи, в которых указывается на то, что работа выполнена в ДВГУПС
[9] Учитываются только статьи, в которых указывается на то, что работа выполнена в ДВГУПС

		участков				
4.	Голик А.Л., Каликина Т.Н	Формирование модели принятия решений как основы интеллектуальной системы управления движением поездов	In & n. G. Bogachenko (ed.), amurcon 2021: international scientific conference, vol 126. European proceedings of social and behavioural sciences (pp. 331-340). European publisher. Https://doi.org/10.15405/epsbs.2022.06.38 **(scopus)**			**Scopus**
5.	Голик А.Л., Каликина Т.Н	Исследование факторов для принятия решения поездным диспетчером при нарушении графика движения поездов	Инфокоммуникационные и интеллектуальные технологии на транспорте: сборник статей международной научно-практической конференции 20–21 апреля 2022 года, г. Липецк – липецк : изд-во липецкого государственного технического университета, 2022. – 427 с. – с.387-393 isbn			Ринц

			978-5-00175-147-2			
6.	Баленко В.В., Каликина Т.Н	Этапное увеличение пропускной и провозной способности железнодорожного участка	научно-техническое и экономическое сотрудничество стран атр в xxi веке. 2022. Т. 1. С. 104-111			Ринц
7.	Широкова В.В., Белякова Д.Д.	Проблемы в работе с поездами и вагонами на станции и их причины				Ринц
8.	Широкова В.В., Мокий А.В.	Формализация проблем работы станции дальнереченск-1 во взаимодействии с путями необщего пользования				Ринц
9.	Кузьмина Н.А., Шкодин А.А.	Разработка мероприятий по развитию пропускных способностей на участке комсомольск – высокогорная – советская гавань				Ринц
10.	Подолинная С.Д., Логинов И.А., Каликина Т.Н.	Существующие проблемы и способы совершенствования маршрутной сети города хабаровск				Ринц
11.	Широкова В.В., Белякова Д.Д.	Формирование соединенных поездов на дальневосточной железной дороге				Ринц
12.	Складчикова Ю.О., Каликина Т.Н.	Формирование соединенных поездов на дальневосточной железной дороге				Ринц
13.	Баданина Я.Э. Широкова В.В.	Определение факторов, влияющих на эффективность работы станции				Ринц
14.	Барулева Д.А., Широкова В.В.	Обоснование проблем в технологии работы станции с транзитными вагонами на станции хабаровск-ii				Ринц
15.	Полежаева А.С., Широкова В.В.	Пропускная способность станции новошахтинская				Ринц
16.	Щербенко Ю.Р., Ерусланова В.Р., Топеха В.М.	Использование сетевого тренажера в подготовке специалистов специальности эксплуатация железных дорог				Ринц

17.	Власкина Р.С., Белозерова И.Г.	Анализ работы станции белогорск				Ринц
18.	Матченко С.В., Белозерова И.Г.	Анализ показателей работы и нарушений плана формирования поездов на станции хабаровск-2				
19.	Капустян Н.В., Белозерова И.Г.	Модернизация станции уссурийск				
20.	Лаптенко Г.А., Белозерова И.Г.	К вопросу о перерабатывающей способности станции в условиях параллельного роспуска составов поездов				
21.	Ерусланова В.Р., Коваленко А.В., Белозерова И.Г.	Повышение перерабатывающей способности станции с использованием цифровизации				
22.	Королева Д.С., Соколова В.Е, Белозерова И.Г.	Оценка факторов, влияющих на простой транзитного вагона без переработки на сортировочной станции				
23.	Кузьмина Н.А.. Широкова В.В.	Исследование условий для вождения тяжеловесных поездов на направлении кузбасс-дальний восток				
24.	Широкова В.В., Кузьмина Н.А., Санькова Г.В	Исследование влияния пропуска тяжеловесных поездов на пропускную и провозную способности железнодорожных участков				Вак
25.	Кузьмина Н.А., Широкова В.В,	Networking of educational institutions and commercial enterprises				Wos
26.	Баленко В.В., Каликина Т.Н.,	Этапное увеличение пропускной и провозной способности железнодорожного участка				Ринц
27.	Подолинная С.Д., Логинов И.А., Каликина Т.Н.,	Совершенствования маршрутной сети города хабаровска				Ринц
28.	Саутнер Е.А.,Каликина Т.Н.	Интеллектуальное управление работой сортировочной станции	Открытые эволюционирующие системы: цифровая трансформация : материалы			Ринц

			шестой международной научно-практической конференции (хабаровск, 8–9 июня 2022 г.) / под ред. Е.в. карачанской. – хабаровск : изд-во двгупс, 2022. – 223 с. : ил. – электронный ресурс. С. 87-92			
29.	Мединцев Е.В., Эсаулов В.А., Давыдов Б.И., Гопкало В.Н.	Оптимальное распределение средств локомотивной тяги на полигоне со сложным рельефом	Железнодорожный транспорт , 2022 №10.- с 10-14			Вак
30.	Китанина Ксения Викторовна	Оперативное регулирование пассажирскими железнодо-рожными перевозками для реализации стратегических целей компании	Обществознание и социальная психология	Электронная версия	Электронная версия	Ринц
31.	Серова Дарья Сергеевна	method for determining forecast time of cargo flow occupying transport routes	Iop conference series: earth and environmental science. Сер. "international science and technology conference "earth science", istc earthscience 2022 - chapter 1." 2022. С. 022062.	Том 988. 2022	022062	Scopus, Ринц

Кафедра «Технология транспортных процессов»

Публикации НПР и ПС обследуемого УСП в журналах, входящих в базы данных Web of Science, Scopus, РИНЦ
- 8 в журналах, входящих в базы данных Scopus;
- 550 в журналах, входящих в базы данных РИНЦ;

Кафедра «Информационные технологии и системы»

Общее количество публикаций[10] НПР и ПС обследуемого УСП в журналах, входящих в базу данных Web of Science составляет 0 шт.
Общее количество публикаций[11] НПР и ПС обследуемого УСП в журналах, входящих в базу данных Scopus составляет 0 шт.
Общее количество публикаций[12] НПР и ПС обследуемого УСП в журналах, входящих в базу данных РИНЦ составляет **17** шт.

Количество публикаций в журналах, входящих в базу данных Web of Science на 100 НПР и ПС обследуемого УСП составляет 0 шт.
Количество публикаций в журналах, входящих в базу данных Scopus на 100 НПР и ПС обследуемого УСП составляет 0 шт.
Количество публикаций в журналах, входящих в базу данных РИНЦ на 100 НПР и ПС обследуемого УСП составляет **77** шт.

Перечень публикаций НПР обследуемого УСП в журналах, входящих в базы данных Web of Science, Scopus, РИНЦ

№ п/п	ФИО автора статьи (из числа сотрудников обследуемого УСП)	Название статьи	Название журнала	№, том, выпуск	Стр.	База данных, в которую входит журнал
1	Жильцов А.В.	Седловая точка функционалов Лагранжа в задаче о теле, содержащем тонкий дефект с параметром	Информатика и системы управления. 2022.	№ 3 (73).	С. 84-92.	ВАК
2	Жильцов А.В.	Проектирование гибкой системы распространения видеоконтента	Информационная безопасность цифровой экономики. Материалы XVIII Всероссийской научно-практической конференции (в рамках IX Пленума регионального	2022	С. 330-339.	РИНЦ

[10] Учитываются только статьи, в которых указывается на то, что работа выполнена в ДВГУПС
[11] Учитываются только статьи, в которых указывается на то, что работа выполнена в ДВГУПС
[12] Учитываются только статьи, в которых указывается на то, что работа выполнена в ДВГУПС

			отделения Федерального учебно-методического объединения в системе высшего образования по укрупненной группе специальностей и направлений подготовки 10.00.00 «Информационная безопасность» по Сибирскому и Дальневосточному федеральным округам (СибРОУМО)). Новосибирск			
3	Шестухина В.И., Ямполь Е.С.	Цифровая трансформация образования	В книге: ОТКРЫТЫЕ ЭВОЛЮЦИОНИРУЮЩИЕ СИСТЕМЫ: ЦИФРОВАЯ ТРАНСФОРМАЦИЯ. тезисы международной научной конференции : посвящается 85-летию образования ДВГУПС, 20-летию Международной научной конференции «Открытые эволюционирующие системы». Министерство транспорта Российской Федерации Федеральное агентство железнодорожного транспорта Дальневосточная железная дорога - филиал ОАО «РЖД»; Дальневосточный государственный	2022	С. 33-34.	РИНЦ

			университет путей сообщения. Хабаровск			
4	Светличная Н.П., Шестухина В.И.	Необходимость разработки методики и информационной системы графического антиплагиата	В сборнике: Открытые эволюционирующие системы: цифровая трансформация. Материалы шестой международной научно-практической конференции. Посвящается 85-летию образования ДВГУПС, 20-летию Международной научной конференции «Открытые эволюционирующие системы». Хабаровск	2022	С. 30-35.	РИНЦ
5	Любомский С.А.	Организация управления сетями передачи данных в условиях цифровой трансформации	В сборнике: Открытые эволюционирующие системы: цифровая трансформация. Материалы шестой международной научно-практической конференции. Посвящается 85-летию образования ДВГУПС, 20-летию Международной научной конференции «Открытые эволюционирующие системы». Хабаровск	2022	С. 93-97.	РИНЦ
6	Калитин С.В.	Научный язык, используемый в информационном обществе: трансформация терминов	В сборнике: Открытые эволюционирующие системы: цифровая трансформация. Материалы шестой международной научно-	2022	С. 112-128.	РИНЦ

			практической конференции. Посвящается 85-летию образования ДВГУПС, 20-летию Международной научной конференции «Открытые эволюционирующие системы». Хабаровск			
7	Карачанская Е.В.	Инварианты открытых динамических систем как основа математического моделирования реальных процессов	В сборнике: Открытые эволюционирующие системы: цифровая трансформация. Материалы шестой международной научно-практической конференции. Посвящается 85-летию образования ДВГУПС, 20-летию Международной научной конференции «Открытые эволюционирующие системы». Хабаровск	2022	С. 163-176.	РИНЦ
8	Попов М.А., Ганбаров Г.З.	Применение нейронных сетей для анализа и выявления предположений о дезинформации в источниках новостных публикаций	В книге: ОТКРЫТЫЕ ЭВОЛЮЦИОНИРУЮЩИЕ СИСТЕМЫ: ЦИФРОВАЯ ТРАНСФОРМАЦИЯ. тезисы международной научной конференции : посвящается 85-летию образования ДВГУПС, 20-летию Международной научной конференции «Открытые эволюционирующие системы». Министерство транспорта Российской	2022	С. 27-28.	РИНЦ

			Федерации Федеральное агентство железнодорожного транспорта Дальневосточная железная дорога - филиал ОАО «РЖД»; Дальневосточный государственный университет путей сообщения			
9	Ямполь Е.С., Светличная Н.П.	Использование искусственного интеллекта в образовании	В сборнике: Открытые эволюционирующие системы: цифровая трансформация. Материалы шестой международной научно-практической конференции. Посвящается 85-летию образования ДВГУПС, 20-летию Международной научной конференции «Открытые эволюционирующие системы». Хабаровск	2022	С. 221-232.	РИНЦ
10	Рыбкина О.В., Суханов И.Д.	Парольная защита файлов и папок в Windows	В книге: Научно-техническому и социально-экономическому развитию Дальнего Востока России - инновации молодых. Тезисы докладов 80-й Межвузовской студенческой научно-практической конференции. В 2-х томах. Под редакцией А.З. Ткаченко. Хабаровск,	2022, т.1	С. 178	РИНЦ
11	Буквина Е.А., Фалеева	Прогнозирование и оценка	Научно-техническое и	2022,	С. 416-	РИНЦ

	Е.В., Кудрявцев С.А.	оттаивания многолетнемерзлых грунтов на участках Дальневосточной железной дороги	экономическое сотрудничество стран АТР в XXI веке	Т.1	420.	
12	Анисимов В.В., Сазанова Е.В.	Определение средневзвешенного расстояния доставки продукции от базы до ареала (на рассмотрении в "Транспорт АТР")	Транспорт Азиатско-Тихоокеанского региона	2022. № 2 (31)	С. 3-7	РИНЦ
13	Анисимов В.В., Сазанова Е.В.	Постановка задачи оптимизации поставок продукции звеносборочных баз на участки выполнения ремонтно-путевых работ (на рассмотрении в "Вестник РГУПС")	Вестник Ростовского государственного университета путей сообщения	2022. № 2 (86)	С. 55-65.	ВАК
14	Ермаков В.А., Журин Д.К., Калитин С.В., Колотова А.А.,	Интерфейс пользователя автоматизированной системы для проведения видеоконференций: разработка концепции	Научно-техническое и экономическое сотрудничество стран АТР в XXI веке.	2022. Т. 1.	С. 213-219.	РИНЦ
15	Канарский В.А., Пономарчук Ю.В.,	Автоматизированные системы управления в эпоху четвертой промышленной революции	Научно-техническое и экономическое сотрудничество стран АТР в XXI веке	2022. Т. 1.	С. 230-234.	РИНЦ
16	Ожегов Д.О., Ешенко Р.А.,	Ddos-атаки, методы и средства противодействия угрозам нарушения информационной безопасности	Научно-техническое и экономическое сотрудничество стран АТР в XXI веке	2022. Т. 1.	С. 260-267.	РИНЦ
17	Циганов А.О., Калитин С.В.,	Виртуальная информационно-образовательная среда университета с позиции человек-система: результаты анализа	Научно-техническое и экономическое сотрудничество стран АТР в XXI веке.	2022. Т. 1.	С. 288-295.	РИНЦ

Кафедра «Автоматика, телемеханика и связь»

Общее количество публикаций[13] НПР и ПС обследуемого УСП в журналах, входящих в базу данных Web of Science составляет 0 шт.
Общее количество публикаций[14] НПР и ПС обследуемого УСП в журналах, входящих в базу данных Scopus составляет 4 шт.
Общее количество публикаций[15] НПР и ПС обследуемого УСП в журналах, входящих в базу данных ВАК составляет 10 шт.
Общее количество публикаций[16] НПР и ПС обследуемого УСП в журналах, входящих в базу данных РИНЦ составляет 27 шт.
Количество публикаций в журналах, входящих в базу данных Web of Science на 100 НПР и ПС обследуемого УСП составляет 0 шт.
Количество публикаций в журналах, входящих в базу данных Scopus на 100 НПР и ПС обследуемого УСП составляет 18 шт.
Количество публикаций в журналах, входящих в базу данных ВАК на 100 НПР и ПС обследуемого УСП составляет 45 шт.
Количество публикаций в журналах, входящих в базу данных РИНЦ на 100 НПР и ПС обследуемого УСП составляет 121 шт.

Перечень публикаций НПР обследуемого УСП в журналах, входящих в базы данных Web of Science, Scopus, РИНЦ

№ п/п	ФИО автора статьи (из числа сотрудников обследуемого УСП)	Название статьи	Название журнала	№, том, выпуск	Стр.	База данных, в которую входит журнал
1	Гончарова П.С.	Современные технологии передачи данных в сети городского масштаба	Научно-техническому и социально-экономическому развитию дальнего востока россии - инновации молодых Тезисы докладов 80-й Межвузовской студенческой научно-практической конференции. В 2-х томах. Том 1. Под редакцией А.З. Ткаченко. Хабаровск, 2022	1	109	РИНЦ
2	Гончарова П.С.	Улучшение качества интернета и голосовой связи при следовании на поездах	Научно-техническому и социально-экономическому развитию дальнего востока россии - инновации молодых Тезисы докладов 80-й Межвузовской студенческой научно-практической конференции. В 2-х томах. Том 1. Под редакцией А.З. Ткаченко. Хабаровск, 2022	1	110	РИНЦ
3	Гончарова П.С.	Сравнение аналоговой и	Научно-техническому и социально-	1	111	РИНЦ

[13] Учитываются только статьи, в которых указывается на то, что работа выполнена в ДВГУПС
[14] Учитываются только статьи, в которых указывается на то, что работа выполнена в ДВГУПС
[15] Учитываются только статьи, в которых указывается на то, что работа выполнена в ДВГУПС
[16] Учитываются только статьи, в которых указывается на то, что работа выполнена в ДВГУПС

		цифровой (DMR) в области межстанционной радиосвязи на железной дороге	экономическому развитию дальнего востока россии - инновации молодых Тезисы докладов 80-й Межвузовской студенческой научно-практической конференции. В 2-х томах. Том 1. Под редакцией А.З. Ткаченко. Хабаровск, 2022			
4	Гончарова П.С.	Выбор способа резервирования каналов связи на примере воздушного движения	Научно-техническое и экономическое сотрудничество стран атр в xxi веке	1	250-253	РИНЦ
5	Гончарова П.С.	Experimental Investigation of an Optical Resonator Gyroscope with a Mach–Zehnder Modulator and Its Sensitive Elements	Photonics 2023, 10(1), 4;	10(1), 4		Scopus
6	Годяев А.С.	Снижение влияния обратного тягового тока на устройства сцб на участках с тяжеловесным движением поездов	ОТКРЫТЫЕ ЭВОЛЮЦИОНИРУЮЩИЕ СИСТЕМЫ: ЦИФРОВАЯ ТРАНСФОРМАЦИЯ. тезисы международной научной конференции : посвящается 85-летию образования ДВГУПС, 20-летию Международной научной конференции «Открытые эволюционирующие системы». Министерство транспорта Российской Федерации Федеральное агентство железнодорожного транспорта Дальневосточная железная дорога - филиал ОАО «РЖД»; Дальневосточный государственный университет путей сообщения. Хабаровск, 2022. С. 6-7.	1	6-7	РИНЦ
7	Давыдов Б.И.	Методологические принципы текущего управления движением потока грузовых поездов	ОТКРЫТЫЕ ЭВОЛЮЦИОНИРУЮЩИЕ СИСТЕМЫ: ЦИФРОВАЯ ТРАНСФОРМАЦИЯ тезисы международной научной конференции : посвящается 85-летию образования ДВГУПС, 20-летию Международной научной конференции «Открытые эволюционирующие системы». Министерство транспорта Российской Федерации Федеральное агентство железнодорожного транспорта Дальневосточная железная дорога - филиал ОАО «РЖД»; Дальневосточный государственный университет путей сообщения. Хабаровск, 2022	1	8-9	РИНЦ
8	Давыдов Б.И.	Сокращение объема трафика при передаче информации о местоположении поезда	НАУЧНО-ТЕХНИЧЕСКОМУ И СОЦИАЛЬНО-ЭКОНОМИЧЕСКОМУ РАЗВИТИЮ ДАЛЬНЕГО ВОСТОКА РОССИИ - ИННОВАЦИИ МОЛОДЫХ Тезисы докладов 80-й Межвузовской студенческой научно-практической конференции. Под редакцией А.З. Ткаченко. Хабаровск, 2022	1	115	РИНЦ

9	Давыдов Б.И.	Оптимальное распределение средств локомотивной тяги на полигоне со сложным рельефом	Железнодорожный транспорт. 2022 г.	10	10-14	ВАК
10	Давыдов Б.И.	Эффективность пропуска спаренных грузовых поездов	НАУКА И ТЕХНИКА ТРАНСПОРТА Учредители: Российский университет транспорта (МИИТ) ISSN: 2074-9325	2	69-78	ВАК
11	Давыдов Б.И.	Моделирование движения поезда с учетом статистических связей элементов траектории	НАУКА И ТЕХНИКА ТРАНСПОРТА Учредители: Российский университет транспорта (МИИТ) ISSN: 2074-9325	3	81-91	ВАК
12	Епифанова Е.П.	Перспектива замены стрелочных электродвигателей на железной дороге	Научно-техническое и экономическое сотрудничество стран АТР в XXI веке (Хабаровск, 19-22 апреля 2022 г.): труды Всерос. науч. – практ. конференции творческой молодежи с международным участием: в 2-х т. / под ред. А. Р. Едигаряна. – Хабаровск : Изд-во ДВГУПС, 2022.	1	163-168	РИНЦ
13	Канарский В.А.	Исследование эффективности машинного обучения в мониторинге сигнальной точки	Надежность, 2023 г. ISSN 1729-2646 e-ISSN 2500-3909	23	38-44	ВАК
14	Канарский В.А.	Пожарная автоматика в служебных зданиях СЦБ	НАУЧНО-ТЕХНИЧЕСКОМУ И СОЦИАЛЬНО-ЭКОНОМИЧЕСКОМУ РАЗВИТИЮ ДАЛЬНЕГО ВОСТОКА РОССИИ - ИННОВАЦИИ МОЛОДЫХ Тезисы докладов 80-й Межвузовской студенческой научно-практической конференции. В 2-х томах. Том 1. Под редакцией А.З. Ткаченко. Хабаровск, 2022	1	123	РИНЦ
15	Канарский В.А.	Автоматизированные системы управления в эпоху четвертой промышленной революции	НАУЧНО-ТЕХНИЧЕСКОЕ И ЭКОНОМИЧЕСКОЕ СОТРУДНИЧЕСТВО СТРАН АТР В XXI ВЕКЕ, 2022 г.	1	230-234	РИНЦ
16	Канарский В.А.	Прогнозирование отказов насосной станции с помощью машинного обучения без учителя	ВЕСТНИК РОССИЙСКОГО НОВОГО УНИВЕРСИТЕТА. СЕРИЯ: СЛОЖНЫЕ СИСТЕМЫ: МОДЕЛИ, АНАЛИЗ И УПРАВЛЕНИЕ Учредители: Российский новый университет ISSN: 2414-9187	4	62-74	ВАК
17	Осипова Н.Г., Колодезная Г.В.	Актуальные проблемы подготовки специалистов для ит- и икт-направлений	ALMA MATER (ВЕСТНИК ВЫСШЕЙ ШКОЛЫ) Учредители: ООО "Инновационный научно-образовательный и издательский центр "АЛМАВЕСТ" ISSN: 1026-955X	3	60-69	ВАК
18	Колодезная Г.В.	Сложности развертывания сетей 5G в россии	НАУЧНО-ТЕХНИЧЕСКОМУ И СОЦИАЛЬНО-ЭКОНОМИЧЕСКОМУ РАЗВИТИЮ ДАЛЬНЕГО ВОСТОКА РОССИИ - ИННОВАЦИИ МОЛОДЫХ	1	95	РИНЦ

			Тезисы докладов 80-й Межвузовской студенческой научно-практической конференции. В 2-х томах. Том 1. Под редакцией А.З. Ткаченко. Хабаровск, 2022			
19	Колодезная Г.В.	Проблемы разборчивости речи при работе радиостанций стандарта DMR	НАУЧНО-ТЕХНИЧЕСКОМУ И СОЦИАЛЬНО-ЭКОНОМИЧЕСКОМУ РАЗВИТИЮ ДАЛЬНЕГО ВОСТОКА РОССИИ - ИННОВАЦИИ МОЛОДЫХ Тезисы докладов 80-й Межвузовской студенческой научно-практической конференции. В 2-х томах. Том 1. Под редакцией А.З. Ткаченко. Хабаровск, 2022	1	96	РИНЦ
20	Колодезная Г.В.	Сравнение скорости передачи данных CAN (Campus Area Network) и оператора сотовой связи на территории общежития № 3	НАУЧНО-ТЕХНИЧЕСКОМУ И СОЦИАЛЬНО-ЭКОНОМИЧЕСКОМУ РАЗВИТИЮ ДАЛЬНЕГО ВОСТОКА РОССИИ - ИННОВАЦИИ МОЛОДЫХ Тезисы докладов 80-й Межвузовской студенческой научно-практической конференции. В 2-х томах. Том 1. Под редакцией А.З. Ткаченко. Хабаровск, 2022	1	97	РИНЦ
21	Осипова Н.Г., Колодезная Г.В., Шевцов А.Н.	Анализ трудоустройства специалистов ИТ и ИКТ как аккредитационного показателя	ALMA MATER (ВЕСТНИК ВЫСШЕЙ ШКОЛЫ) Учредители: ООО "Инновационный научно-образовательный и издательский центр "АЛМАВЕСТ" ISSN: 1026-955X	7	76-85	ВАК
22	Колодезная Г.В.	Проблемы разборчивости речи при работе радиостанций стандарта DMR	НАУЧНО-ТЕХНИЧЕСКОЕ И ЭКОНОМИЧЕСКОЕ СОТРУДНИЧЕСТВО СТРАН АТР В XXI ВЕКЕ Учредители: Дальневосточный государственный университет путей сообщения	1	199-202	РИНЦ
23	Колодезная Г.В.	Сравнение скорости передачи данных CAN (campus area network) и оператора сотовой связи на территории общежития № 3	НАУЧНО-ТЕХНИЧЕСКОЕ И ЭКОНОМИЧЕСКОЕ СОТРУДНИЧЕСТВО СТРАН АТР В XXI ВЕКЕ Учредители: Дальневосточный государственный университет путей сообщения	1	296-300	РИНЦ
24	Колодезная Г.В.	Особенности работы вокодера радиостанций стандарта DMR	Инновационные инфокоммуникации XXI века. 23-я (XXIII) Всероссийская с международным участием студенческая научно-практическая (заочная) конференция: посвященная Дню Радио, 77-й годовщине Победы советского народа над фашисткой Германией в Великой Отечественной войне 1941-1945 гг. и Году Хабаровского института инфокоммуникаций: научные материалы конференции (5-6 мая 2022 года). Председатель редакционной коллегии профессор, д.т.н. И.А. Кривошеев и др. –	1	146-148	РИНЦ

			Хабаровск: Изд-во ХИИК СибГУТИ, 2022.			
25	Колодезная Г.В.	VoIP в корпоративных сетях связи	Инновационные инфокоммуникации XXI века. 23-я (XXIII) Всероссийская с международным участием студенческая научно-практическая (заочная) конференция: посвященная Дню Радио, 77-й годовщине Победы советского народа над фашисткой Германией в Великой Отечественной войне 1941-1945 гг. и Году Хабаровского института инфокоммуникаций: научные материалы конференции (5-6 мая 2022 года). Председатель редакционной коллегии профессор, д.т.н. И.А. Кривошеев и др. – Хабаровск: Изд-во ХИИК СибГУТИ, 2022.	1	198-200	РИНЦ
26	Колодезная Г.В.	Анализ скорости передачи данных проводной и беспроводной сети в общежитии №3 ДВГУПС	Инновационные инфокоммуникации XXI века. 23-я (XXIII) Всероссийская с международным участием студенческая научно-практическая (заочная) конференция: посвященная Дню Радио, 77-й годовщине Победы советского народа над фашисткой Германией в Великой Отечественной войне 1941-1945 гг. и Году Хабаровского института инфокоммуникаций: научные материалы конференции (5-6 мая 2022 года). Председатель редакционной коллегии профессор, д.т.н. И.А. Кривошеев и др. – Хабаровск: Изд-во ХИИК СибГУТИ, 2022.	1	309-312	РИНЦ
27	Колодезная Г.В.	Технология VOIP в корпоративных сетях связи	Телекоммуникационные технологии: Актуализация и решение проблем подготовки высококвалифицированных кадров в современных условиях (посвященной Году Хабаровского института инфокоммуникаций) // Сборник материалов Всероссийской (очно-заочной) научной конференции преподавателей, аспирантов и студентов (Хабаровск, 26-27 декабря 2022г.). Ред. кол.: профессор, д.т.н., Кривошеев И.А. и др.; Группа НИРиДО УМО. – Хабаровск: Изд-во ХИИК (филиал) СибГУТИ, 2023.	1	147-149	РИНЦ
28	Колодезная Г.В.	Электромагнитная совместимость национальной спутниковой системы связи	Телекоммуникационные технологии: Актуализация и решение проблем подготовки высококвалифицированных кадров в современных условиях (посвященной Году Хабаровского института	1	158-161	РИНЦ

			инфокоммуникаций)//Сборник материалов Всероссийской (очно-заочной) научной конференции преподавателей, аспирантов и студентов (Хабаровск, 26-27 декабря 2022г.). Ред. кол.: профессор, д.т.н., Кривошеев И.А. и др.; Группа НИРиДО УМО. – Хабаровск: Изд-во ХИИК (филиал) СибГУТИ, 2023.			
29	Онищенко А.А.	Investigation of the conditions for the occurrence of rail-ground potentials on ac railways	NETWORKED CONTROL SYSTEMS FOR CONNECTED AND AUTOMATED VEHICLES Conference proceedings. Том 510-2. Switzerland, 2023 Издательство: Springer Nature Switzerland AG	1	893-902	Scopus
30	Осипова Н.Г.	Использование возможностей любительской радиосвязи при обучении специалистов телекоммуникационной сферы	ОТКРЫТЫЕ ЭВОЛЮЦИОНИРУЮЩИЕ СИСТЕМЫ: ЦИФРОВАЯ ТРАНСФОРМАЦИЯ тезисы международной научной конференции : посвящается 85-летию образования ДВГУПС, 20-летию Международной научной конференции «Открытые эволюционирующие системы». Министерство транспорта Российской Федерации Федеральное агентство железнодорожного транспорта Дальневосточная железная дорога - филиал ОАО «РЖД»; Дальневосточный государственный университет путей сообщения. Хабаровск, 2022	1	14-15	РИНЦ
31	Попова А.В., Кривошеев И.А.	Автоматизированный способ определения времени отклика фотоприёмников	ИЗМЕРИТЕЛЬНАЯ ТЕХНИКА Учредители: Всероссийский научно-исследовательский институт метрологической службы, Всероссийский научно-исследовательский институт физико-технических и радиотехнических измерений, Всероссийский научно-исследовательский институт оптико-физических измерений, Всероссийский научно-исследовательский институт метрологии им. Д.И. Менделеева, Межрегиональная общественная организация "Метрологическая академия", Федеральное агентство по техническому регулированию и метрологии ISSN: 0368-1025	3	36-39	ВАК
32	Савин Евгений Зиновьевич	Поиск и идентификация источника радиопомех	ЖЕЛЕЗНОДОРОЖНЫЙ ТРАНСПОРТ Учредители: Российские железные дороги ISSN: 0044-4448	6	27-29	ВАК
33	Чернышев Д.В.	Using neural networks for system control and state determination	PROCEEDING OF THE INTERNATIONAL SCIENCE AND TECHNOLOGY CONFERENCE "FAREASTCON 2021"	275	661-670	Scopus

			Сер. "Smart Innovation, Systems and Technologies" Том 275. 2022 Издательство: Springer Nature Switzerland AG			
34	Чернышев Д.В.	Modal control based on neural networks	Proceeding of the international science and technology conference "fareastcon 2021" Сер. "smart innovation, systems and technologies" том 275. 2022 Издательство: springer nature switzerland ag	275	671-679	Scopus
35	Чернышев Д.В.	Система управления электроприводом крана платформенного типа на основе регулятора с нечеткой логикой	АВТОМАТИКА НА ТРАНСПОРТЕ Учредители: Петербургский государственный университет путей сообщения Императора Александра I ISSN: 2412-9186	том 8, №4	389-398	ВАК
36	Чернышев Д.В.	Нечёткие системы управления электроприводом на транспорте	ОТКРЫТЫЕ ЭВОЛЮЦИОНИРУЮЩИЕ СИСТЕМЫ: ЦИФРОВАЯ ТРАНСФОРМАЦИЯ тезисы международной научной конференции : посвящается 85-летию образования ДВГУПС, 20-летию Международной научной конференции «Открытые эволюционирующие системы». Министерство транспорта Российской Федерации Федеральное агентство железнодорожного транспорта Дальневосточная железная дорога - филиал ОАО «РЖД»; Дальневосточный государственный университет путей сообщения. Хабаровск, 2022	1	10-11	РИНЦ
37	Яковлева А.С.	Игровые технологии как способ активации самостоятельности и активности студентов в процессе обучения	ОБРАЗОВАНИЕ: КАЧЕСТВО И ИННОВАЦИИ Сборник трудов Всероссийской научно-методической конференции. Под редакцией Е.С. Гафиатулиной. Хабаровск, 2022	1	308-311	РИНЦ
38	Яковлева А.С.	Анализ отказов работы рельсовых цепей	НАУЧНО-ТЕХНИЧЕСКОМУ И СОЦИАЛЬНО-ЭКОНОМИЧЕСКОМУ РАЗВИТИЮ ДАЛЬНЕГО ВОСТОКА РОССИИ - ИННОВАЦИИ МОЛОДЫХ Тезисы докладов 80-й Межвузовской студенческой научно-практической конференции. В 2-х томах. Том 1. Под редакцией А.З. Ткаченко. Хабаровск, 2022	1	116	РИНЦ
39	Яковлева А.С.	Способы совершенствования устранения отказов КТСМ-02	НАУЧНО-ТЕХНИЧЕСКОМУ И СОЦИАЛЬНО-ЭКОНОМИЧЕСКОМУ РАЗВИТИЮ ДАЛЬНЕГО ВОСТОКА РОССИИ - ИННОВАЦИИ МОЛОДЫХ Тезисы докладов 80-й Межвузовской студенческой научно-практической конференции. В 2-х томах. Том 1. Под редакцией А.З. Ткаченко.	1	117	РИНЦ

			Хабаровск, 2022			
40	Яковлева А.С.	Влияние кабельных сетей СЦБ на безопасность движения поездов	НАУЧНО-ТЕХНИЧЕСКОМУ И СОЦИАЛЬНО-ЭКОНОМИЧЕСКОМУ РАЗВИТИЮ ДАЛЬНЕГО ВОСТОКА РОССИИ - ИННОВАЦИИ МОЛОДЫХ Тезисы докладов 80-й Межвузовской студенческой научно-практической конференции. В 2-х томах. Том 1. Под редакцией А.З. Ткаченко. Хабаровск, 2022	1	118	РИНЦ
41	Яковлева А.С.	Применение информационных диаграмм для поиска причин отказов КСТМ-02	НАУЧНО-ТЕХНИЧЕСКОЕ И ЭКОНОМИЧЕСКОЕ СОТРУДНИЧЕСТВО СТРАН АТР В XXI ВЕКЕ, 2022 г.	1	154-157	РИНЦ

Цитирования публикаций НПР и ПС обследуемого УСП в журналах, входящих в базы данных Web of Science, Scopus, РИНЦ

Кафедра «Организация перевозок и безопасность на транспорте»

Общее количество цитирований НПР и ПС обследуемого УСП в журналах, входящих в базу данных Web of Science составляет 0 ед.
Общее количество цитирований НПР и ПС обследуемого УСП в журналах, входящих в базу данных Scopus составляет 7 ед.
Общее количество цитирований НПР и ПС обследуемого УСП в журналах, входящих в базу данных РИНЦ составляет 648ед.

Количество цитирований в журналах, входящих в базу данных Web of Science на 100 НПР и ПС обследуемого УСП составляет 0 шт.
Количество цитирований в журналах, входящих в базу данных Scopus на 100 НПР и ПС обследуемого УСП составляет 41.17 шт.
Количество цитирований в журналах, входящих в базу данных РИНЦ на 100 НПР и ПС обследуемого УСП составляет 3811шт.

Количество цитирований НПР обследуемого УСП в журналах, входящих в базы данных Web of Science, Scopus, РИНЦ

№ п/п	ФИО сотрудника обследуемого НПР и ПС	Количество цитирований в журналах, входящих в базы данных:		
		Web of Science	Scopus	РИНЦ/Хирш
1	2	3	4	5
1	Агапова Юлия Юрьевна			10/1
2	Баленко Виктория Витальевна			11/2
3	Белозерова Ирина Георгиевна			34/3
4	Голик Антон Леонидович			0
5	Донкан Ирина Михайловна			41/4
6	Каликина Татьяна Николаевна		4	160/6
7	Китанина Ксения Викторовна			11/2
8	Комарова Валентина Викторовна			108/4
9	Кузьмина Наталья Александровна		2	94/4

10	Милая Александра Витальевна			25/2
11	Петров Юрий Викторович			0
12	Одуденко Татьяна Андреевна			76/3
13	Санькова Галина Васильевна			32/2
14	Серова Дарья Сергеевна		1	37/2
15	Топеха Валерий Михайлович			0
16	Широкова Валентина Васильевна			39/2
17	Эсаулов ВячеславАлександрович			0

Кафедра «Технология транспортных процессов»

Цитирования публикаций НПР и ПС обследуемого УСП в журналах, входящих в базы данных Web of Science, Scopus, РИНЦ
- 1050 в журналах, входящих в базы данных РИНЦ

Кафедра «Информационные технологии и системы»

Общее количество цитирований НПР и ПС обследуемого УСП в журналах, входящих в базу данных Web of Science составляет 0 ед.
Общее количество цитирований НПР и ПС обследуемого УСП в журналах, входящих в базу данных Scopus составляет **81** ед.
Общее количество цитирований НПР и ПС обследуемого УСП в журналах, входящих в базу данных РИНЦ составляет **785** ед.

Количество цитирований в журналах, входящих в базу данных Web of Science на 100 НПР и ПС обследуемого УСП составляет 0 шт.
Количество цитирований в журналах, входящих в базу данных Scopus на 100 НПР и ПС обследуемого УСП составляет **368** шт.
Количество цитирований в журналах, входящих в базу данных РИНЦ на 100 НПР и ПС обследуемого УСП составляет **3568** шт.

Количество цитирований НПР обследуемого УСП в журналах, входящих в базы данных Web of Science, Scopus, РИНЦ

№ п/п	ФИО сотрудника обследуемого НПР и ПС	Количество цитирований в журналах, входящих в базы данных:		
		Web of Science	Scopus	РИНЦ
1	2	3	4	5
1	Анисимов В.В.		9	134
2	Даниленко П.В.			
3	Димова К.В.			
4	Ешенко Р.А.			41
5	Жильцов А.В.			15

6	Калитин С.В.		2	109
7	Карачанская Е.В.		18	235
8	Кузнецова В.Д.			
9	Курганова Д.А.			
10	Любомский С.А.			1
11	Никитин В.Н.			
12	Пономарчук Ю.В.		8	95
13	Попов М.А.		40	58
14	Рак Е.В.			1
15	Рудь Е.А.			26
16	Рыбкина О.В.			9
17	Светличная Н.П.			4
18	Шестухина В.И.		3	13
19	Шматок В.А.			
20	Шухарев С.А.		1	38
21	Юрченко А.С.			
22	Ямполь Е.С.			6

Кафедра «Автоматика, телемеханика и связь»

Общее количество цитирований НПР и ПС обследуемого УСП в журналах, входящих в базу данных Web of Science составляет 30 ед.
Общее количество цитирований НПР и ПС обследуемого УСП в журналах, входящих в базу данных Scopus составляет 110 ед.
Общее количество цитирований НПР и ПС обследуемого УСП в журналах, входящих в базу данных ВАК составляет 488 ед.
Общее количество цитирований НПР и ПС обследуемого УСП в журналах, входящих в базу данных РИНЦ составляет 1840 ед.

Количество цитирований в журналах, входящих в базу данных Web of Science на 100 НПР и ПС обследуемого УСП составляет 135 шт.
Количество цитирований в журналах, входящих в базу данных Scopus на 100 НПР и ПС обследуемого УСП составляет 494 шт.
Количество цитирований в журналах, входящих в базу данных ВАК на 100 НПР и ПС обследуемого УСП составляет 1952 шт.
Количество цитирований в журналах, входящих в базу данных РИНЦ на 100 НПР и ПС обследуемого УСП составляет 8270 шт.

Количество цитирований НПР обследуемого УСП в журналах, входящих в базы данных Web of Science, Scopus, РИНЦ

№ п/п	ФИО сотрудника обследуемого НПР и ПС	Количество цитирований в журналах, входящих в базы данных:			
		Web of Science	Scopus	РИНЦ	Вак
1	2	3	4	5	6
1.	Годяев Александр Иванович	2	10	124	44
2.	Гончарова Полина Сергеевна	5	19	127	26
3.	Давыдов Борис Израильевич	2	17	130	24
4.	Епифанова Елена Петровна	0	0	11	2
5.	Колодезная Галина Викторовна	1	1	25	15
6.	Кривошеев Игорь Александрович	2	12	325	90
7.	Луговой Владимир Александрович	7	6	271	80
8.	Меркулов Андрей Валентинович	0	0	36	6
9.	Мильков Юрий Александрович	0	0	4	3
10.	Овчарук Валерий Николаевич	5	28	536	95
11.	Онищенко Александр Анатольевич	0	9	59	31
12.	Осипова Наталья Геннадьевна	2	1	21	15
13.	Петрова Анна Станиславовна	0	0	2	1
14.	Попова Алена Валентиновна	1	2	46	11
15.	Разуваев Владислав Андреевич	0	0	1	1
16.	Савин Евгений Зиновьевич	1	1	61	25
17.	Смеликова Ирина Николаевна	0	0	17	1
18.	Чернышев Денис Валентинович	0	0	11	1
19.	Шевцов Александр Николаевич	2	4	26	17
20.	Яковлева Анна Сергеевна	0	0	7	0

НИОКР обследуемого УСП

Кафедра «Организация перевозок и безопасность на транспорте»
Показатель отсутствует

Кафедра «Технология транспортных процессов»

Показатель отсутствует

Кафедра «Информационные технологии и системы»

Общий объем НИОКР, выполненный НПР и ПС обследуемого УСП за отчетный период составил 8 351 777,67 тыс.руб.
Объем НИОКР в расчете на одного НПР и ПС обследуемого УСП составляет тыс. руб./чел.

Перечень выполненных научных исследований сотрудниками обследуемого УСП

№ п/п	Название темы НИ	Тип НИ (фундамен-тальная, прикладная, хоздоговор)	Организация-заказчик НИ (плательщик)	Объем финансирования в отчетном году, тыс.руб.	ФИО исполнителей (из числа сотрудников УСП)	Доля НИОКР, выполненная самостоятельно (без привлечения сторонних организаций)
1	Предоставление Сублицензиату простой (неисключительной) лицензии на использование экземпляров программного обеспечения для ЭВМ на материальных носителях или по электронной почте	прикладная	ООО "Компания ТВА"	615 000,00	Анисимов В.В.	100%
2	Предоставление Сублицензиату простой (неисключительной) лицензии на использование экземпляров программного обеспечения для ЭВМ на материальных носителях или по электронной почте	прикладная	ООО "Компания ТВА"	615 000,00	Анисимов В.А.	100%

3	Оказание услуг по созданию системы защиты информации	хоздоговор	КГКУ "Хабаровскуправтодор"	223 108,40	Никитин В.Н.	100%
4	Комплекс работ по обеспечению аттестации и контролю эффективности защиты объектов информатизации Государсртвенного заказчика	хоздоговор	УФСИН России по Хабаровскому краю	1 700 000,00	Никитин В.Н.	100%
5	Оказание услуг по контролю эффективности комплекса используемых мер и средств защиты информации на объектах информатизации Хабаровскстата в 2022 году	хоздоговор	Управление Федеральной службы государственной статистики по Хабаровскому краю, Магаданской области, Еврейской автономной области и Чукотскому автономному округу (Хабаровскстат)	292 700,00	Никитин В.Н.	100%
6	Оказание улуг по контролю эффективности принятых мер по защите информации на объектах информатизации Хабаровского отделения филиала "Сибирский территориальный округ" ФГУП "ФЭО"	хоздоговор	Федеральное государственное унитарное предприятие "Федеральный экологический оператор"	221 914,80	Никитин В.Н.	100%
7	Выполнение комплекса услуг по проведению аттестационных испытаний и оценки эффективности защиты (защищенности) информации от утечки по техническим каналам и от несанкционированного доступа объектов информатизации, предназначенных для обработки информации, содержащей сведения, составляющие государственную тайну, по требованиям безопасности информации в рамках	хоздоговор	Управление Федеральной службы исполнения наказаний по Еврейской автономной области	446 920,00	Никитин В.Н.	100%

	государственного оборонного заказа с целью выполнения ГПВ					
8	Оказание услуг по аттестации объекта информатизации на соответствие требованиям по защите информации	хоздоговор	Администрация Тугуро-Чумиканского муниципального района	644 313,00	Никитин В.Н.	100%
9	Оказание услуг по переаттестации автоматизированной системы, обрабатывающей конфиденциальную информацию, для нужд Хабаровского отделения "Сибирский территориальный округ" ФГУП "ФЭО"	хоздоговор	Федеральное государственное унитарное предприятие "Федеральный экологический оператор"	70 000,00	Никитин В.Н.	100%
10	Проведение аттестации выделенного помещения	хоздоговор	Прокуратура Сахалинской области	554 313,47	Никитин В.Н.	100%
11	Проведение организационно-технических мероприятий по аттестации объектов информатизации на соответствие требованиям по защите информации, составляющей государственную тайну и контролю соответствия требованиям по защите информации аттестованных объектов информатизации	хоздоговор	Администрация Вяземского района Хабаровского края	155 000,00	Никитин В.Н.	100%
12	Оказание услуг по аттестации системы технической защиты информации в учреждениях и органах уголовно-испонительной системы Государственного заказчика	хоздоговор	УФСИН России по Хабаровскому краю	357 000,00	Никитин В.Н.	100%

13	Проведение аттестационных испытаний и оценки эффективности защиты (защищенности) информации от утечки по техническим каналам и от несанкционированного доступа объектов информатизации	хоздоговор	УФСИН по ЕАО	480 000,00	Никитин В.Н.	100%
14	Проведение организационно-технических мероприятий по аттестации объектов информатизации на соответствие требованиям по защите информации, составляющей государственную тайну и контролю соответствия требованиям по защите информации аттестованных объектов информатизации	хоздоговор	Администрация Ванинского муниципального района Хабаровского края	1 976 508,00	Никитин В.Н.	100%

Доля НИОКР, выполненных собственными силами (без привлечения соисполнителей) составила 100 %
Доходы от НИОКР (за исключением средств бюджетов бюджетной системы Российской Федерации, государственных фондов поддержки науки) в расчете на одного НПР составили тыс.руб./чел.
Доля доходов от НИОКР в общих доходах образовательной организации[17] составила … %
Количество лицензионных соглашений[18], действующих и/или заключенных за отчетный период составило … шт.

Перечень лицензионных соглашений:

Удельный вес средств, полученных образовательной организацией от управления объектами интеллектуальной собственности[19], в общих доходах образовательной организации за отчетный период составляет … %

Кафедра «Автоматика, телемеханика и связь»

Общий объем НИОКР, выполненный НПР и ПС обследуемого УСП за отчетный период составил 4000 тыс.руб.
Объем НИОКР в расчете на одного НПР и ПС обследуемого УСП составляет 166 тыс. руб./чел.

Перечень выполненных научных исследований сотрудниками обследуемого УСП

[17] Данная строка заполняется только в случае самообследования университета в целом
[18] Данная строка заполняется только в случае самообследования университета в целом
[19] Данная строка заполняется только в случае самообследования университета в целом

№ п/п	Название темы НИ	Тип НИ (фундамен-тальная, прикладная, хоздоговор)	Организация-заказчик НИ (плательщик)	Объем финансирования в отчетном году, тыс.руб.	ФИО исполнителей (из числа сотрудников УСП)	Доля НИОКР, выполненная самостоятельно (без привлечения сторонних организаций)
1	Совершенствование оперативного упра-вления движением потока грузовых поездов с исполь-зованием средств интеллектуальной поддержки работы персонала	Прикладная	Минтранс РФ 2020 г.	2800	Давыдов Б.И. Эсаулов В.А.	100
2	Изыскательские работы, Эльгинская железная дорога	Хоздоговор	ООО «Эльга-Транс» 2022 г.	1200	Давыдов Б.И.	100

Доля НИОКР, выполненных собственными силами (без привлечения соисполнителей) составила 100 %
Доходы от НИОКР (за исключением средств бюджетов бюджетной системы Российской Федерации, государственных фондов поддержки науки) в расчете на одного НПР составили 166 тыс.руб./чел.
Доля доходов от НИОКР в общих доходах образовательной организации[20] составила 0 %
Количество лицензионных соглашений[21], действующих и/или заключенных за отчетный период составило 0 шт.

Перечень лицензионных соглашений:

Удельный вес средств, полученных образовательной организацией от управления объектами интеллектуальной собственности[22], в общих доходах образовательной организации за отчетный период составляет 0 %

Эффективность системы подготовки научных кадров обследуемого УСП

[20] Данная строка заполняется только в случае самообследования университета в целом
[21] Данная строка заполняется только в случае самообследования университета в целом
[22] Данная строка заполняется только в случае самообследования университета в целом

Кафедра «Организация перевозок и безопасность на транспорте»

Показатель отсутствует

Кафедра «Технология транспортных процессов»

Показатель отсутствует

Кафедра «Информационные технологии и системы»

Показатель отсутствует

Кафедра «Автоматика, телемеханика и связь»

Количество аспирантов и сотрудников обследуемого УСП, защитивших кандидатские диссертации за последние три года составляет 1 чел.
Количество докторантов и сотрудников обследуемого УСП, защитивших докторские диссертации за последние три года составляет 0 чел.

№ п/п	ФИО аспиранта, докторанта или сотрудника обследуемого УСП, защитившего диссертацию	Вид диссертации (кандидатская / докторская)	Год защиты
1	2	3	4
1	Эсаулов Вячеслав Александрович	кандидатская	2023

Численность аспирантов, докторантов и сотрудников образовательной организации, защитивших кандидатские и докторские диссертации за последние три года, в расчете на 100 НПР и ПС составляет 4 человек

Количество научных журналов, в том числе электронных, издаваемых обследуемым УСП составляет 0 шт.

Перечень научных журналов:

нет

Издательская деятельность

Количество научных журналов, в том числе электронных, издаваемых обследуемым УСП составляет 0 шт.

Перечень научных журналов:

нет

Грантовая деятельность

Количество выигранных сотрудниками обследуемого УСП Российских и зарубежных грантов за последние три года составляет 3 шт.

№ п/п	Наименование гранта	ФИО руководителя	Год получения гранта	Фонд-распорядитель гранта
1	2	3	4	5
1	Формирование отправительских порожних маршрутов и их влияние на перерабатывающую способность сортировочных горок	Каликина Т.Н.	2020	Федеральное агентство железнодорожного транспорта (Росжелдор)
2	Программа поддержки коммерчески ориентированных научно-технических проектов молодых ученых «УМНИК»	Савин Евгений Зиновьевич (Сидорович Максим Анатольевич)	2020	Фонд содействия инновациям
3	Совершенствование оперативного управления движением потока грузовых поездов с использованием средств интеллектуальной поддержки работы персонала	Давыдов Борис Израильевич	2020	Минтранс РФ

Число выигранных Российских и зарубежных грантов за последние три года в расчете на 100 НПР и ПС обследуемого УСП составляет 3,5 единиц/чел.

Международная деятельность

Показатель	Значение
Выпуск студентов в отчетном году, чел.	196
Контингент студентов (приведенный контингент), чел.	
Контингент аспирантов, чел.	0
Количество иностранных граждан, работающих в обследуемом УСП в качестве НПР (в т.ч. работающие по срочным трудовым договорам), чел.	0
Доходы обследуемого УСП из иностранных источников на выполнение НИОКР, тыс. руб.	0
Доходы обследуемого УСП от образовательной деятельности из иностранных источников, тыс. руб.	0
Удельный вес численности иностранных студентов (кроме стран СНГ), завершивших освоение ОПОП ВО, в общем выпуске студентов, %	5,1
Удельный вес численности иностранных студентов из стран СНГ, завершивших освоение ОПОП ВО, в общем выпуске студентов, %	0
Удельный вес численности иностранных студентов (кроме стран СНГ), обучающихся по ОПОП ВО, в общем числе студентов (приведенный контингент), %	0,79
Удельный вес численности иностранных студентов из стран СНГ, обучающихся по ОПОП ВО, в общем числе студентов (приведенный контингент), %	1,11
Удельный вес численности студентов образовательной организации, обучающихся по очной форме обучения на ОПОП ВО, прошедших обучение за рубежом не менее семестра (триместра), %	0
Численность студентов зарубежных образовательных организаций, прошедших обучение в образовательной организации по очной форме обучения на ОПОП ВО не менее семестра (триместра), в расчете на 100 студентов	0
Удельный вес численности иностранных граждан (кроме стран СНГ) из числа аспирантов образовательной организации в общей численности аспирантов, %	0
Удельный вес численности иностранных граждан стран СНГ из числа аспирантов образовательной организации в общей численности аспирантов, %	0
Удельный вес численности иностранных граждан из числа НПР (включая работающих по срочным трудовым договорам) в общей численности НПР, %	0
Доходы обследуемого УСП из иностранных источников на выполнение НИОКР в расчете на одного НПР, тыс.руб.	0
Доходы обследуемого УСП от образовательной деятельности из иностранных источников в расчете на одного НПР, тыс.руб.	0

3. План мероприятий по устранению недостатков

1. Участие в программе Хабаровского края по содействию подготовке научно-педагогических кадров в форме обучения в аспирантуре сотрудников вуза.
2. Совершенствование качества подготовки по образовательным программам (развитие кейсов, тестирования)
3. Содействие работе СНО: организация работы кружков, научных сообществ, проектов
4.Содействие выполнению научной работы: участие в грантовых конкурсах на оснащение лабораторий, специализированных аудиторий, научных исследований; организация и проведение конференций, семинаров, мастер-классов ведущих ученых, в том числе из-за рубежа.
5. Взаимодействие с предприятиями Хабаровского края и органами государственной власти в части практической подготовки студентов, их трудоустройства
6. Содействие повышению квалификации сотрудников вуза, их стажировкам в научных и производственных организациях
7. Развитие программ углубленного изучения модулей дисциплин под эгидой ИДО
8. Участие в программах стажировок студентов в иных образовательных учреждениях и в производственных компаниях

Приложение 1

Отчет по результатам анкетирования
«Информация о результатах опросов работодателей и (или) их объединений, иных юридических и (или) физических лиц об удовлетворенности качеством образования»

Анкетирование работодателей для мониторинга их мнения о качестве подготовки выпускников является одной из форм контроля выполнения требований действующего законодательства по реализации государственной политики в области образования. Работодатели являются активными участниками образовательной деятельности и имеют право участвовать в оценке ее осуществления. Мнение работодателей и их представителей, участвующих в реализации образовательных программ имеет существенное значение при оценке качества подготовки выпускников, так как именно они являются индустриальными партнерами вуза и будущими работодателями для выпускников. Анкетирование работодателей и их представителей, участвующих в реализации образовательных программ для мониторинга их мнения о качестве подготовки выпускников является одной из форм контроля выполнения требований ФГОС и комплексной системой наблюдения за динамикой и состоянием качества образования в ДВГУПС.

Целью анкетирования является получения регулярной и максимально объективной информации о качестве подготовки выпускников и планирования мероприятий по повышению эффективности, качества и конкурентоспособности образовательных услуг.

Задачи анкетирования:

- выявление факторов, влияющих на качество подготовки выпускников;
- предоставление всем участникам образовательных отношений и заинтересованным сторонам достоверной информации о качестве подготовки выпускников;
- совершенствование системы управления образовательной деятельностью на основе мониторинга качества подготовки выпускников.

В анкетировании принимали участие работники и руководители организаций, деятельность которых соответствует профилю (направленности), реализуемой образовательной программы, участвующие в разработке и реализации образовательных программ высшего и средне профессионального образования, реализуемых университетом.

Анкетирование работодателей проводилось с 10.07.2023 по 31.10.2023.

Таблица 1
Направления УГСН

Уровень образования	Код УГСН	Наименование УГСН	Код профессии, специальности, направления подготовки	Наименование профессии, специальности, направления подготовки	Наименование образовательной программы
ВО Специалитет	10.00.00	Информационная безопасность	10.05.03	Информационная безопасность автоматизированных систем	N 9 "Безопасность автоматизированных систем на транспорте" (по видам)
ВО Магистратура	23.00.00	Техника и технологии наземного транспорта	23.04.01	Технология транспортных процессов	Организация перевозок и управление на воздушном транспорте
ВО Специалитет	23.00.00	Техника и технологии наземного транспорта	23.05.04	Эксплуатация железных дорог	Магистральный транспорт

Работодателям и их представителям, участвующим в реализации образовательных программ, была предоставлена возможность в онлайн формате самостоятельно ответить на вопросы анкеты. Таким образом, на оценку работодателями качества подготовки выпускников образовательных программ высшего образования, не могли повлиять на мнение последующих респондентов. Респондент оценивал общую удовлетворенность качеством подготовки выпускников программы.

Данный анализ отражает следующую информацию, полученную от работодателей:

По месту нахождения работодатели распределяются:

Таблица 2

Распределение работодателей по месту нахождения

Населённый пункт	Кол-во	% от всех
г. Хабаровск	95	61,29%
г. Комсомольск-на- Амуре	4	2,58%
г. Биробиджан	4	2,58%
г. Свободный	3	1,94%
г. Уссурийск	3	1,94%
г. Николаевск-на-Амуре	1	0,65%
г. Советская Гавань	1	0,65%
г. Южно-Сахалинск	2	1,29%
г. Тында	18	11,61%
Другие нас. пункты	23	14,84%

Полученные данные свидетельствуют, что связи ДВГУПС с предприятиями налажены. Кроме предприятий железнодорожного транспорта наиболее активными

участниками анкетирования являются организации строительной отрасли (включая изыскательские и проектные работы).

На вопрос: является ли организация базой для практической подготовки, положительно ответили 92% работодателей (рис. 1)

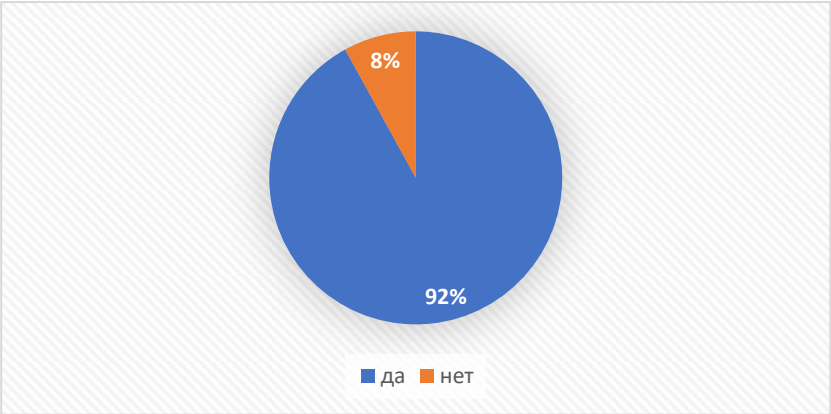

Рис. 1

Следует отметить, что к участию в анкетировании привлечено достаточно организаций – баз практик. Работодатели - базы практик могут иметь наиболее достоверную информацию о качестве подготовки выпускников к профессиональной деятельности.

94 процента респондентов отметили, что выпускники ДВГУПС трудоустраиваются на предприятия после окончания вуза.

Что касается студентов - целевиков, то 100 % работодателей указали, что целевики, окончившие университет в организации имеются.

На рисунке 2 представлены данные количества студентов-выпускников, принятых на предприятия за минувший год (в процентах) (Рис.2).

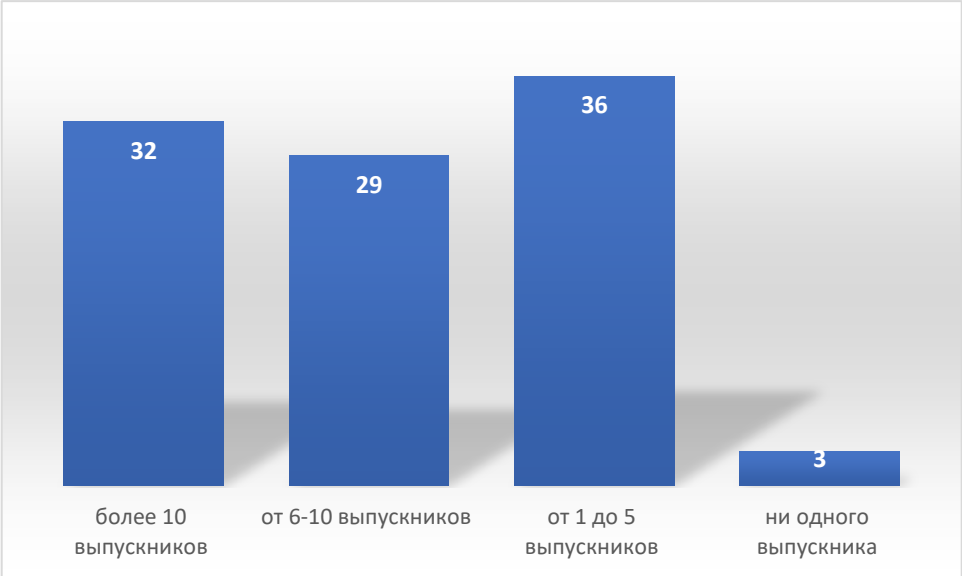

Рис. 2

Полученные в результате анкетирования данные подтверждают востребованность выпускников исследуемых направлений подготовки, которые имеются в

университете. При этом 29,8% отметили работу выпускников руководителями, инженерами, администраторами.

Ответ содержит положительную оценку образовательной деятельности ДВГУПС.

Опрос показал, что практически все опрошенные работодатели намерены в дальнейшем принимать выпускников ДВГУПС на работу.

Формы взаимодействия организаций работодателей с ДВГУПС: 50% респондентов отмечают в качестве формы взаимодействия университета с организациями: заказ курсовых, выпускных работ. 32% опрошенных утверждают, что представители их организаций проводят учебные занятия в вузе, а 12% респондентов – участвуют в научных конференциях.

В экспертизе студенческих проектов, согласно ответам респондентов, участвуют 11% представителей работодателей.

Работодатели удовлетворены сотрудничеством с ДВГУПС. Они активно участвуют в разработке образовательных мероприятий, оказывают содействие при разработке и актуализации учебных курсов, в проведении мастер-классов, принимают обучающихся на прохождение практики. Работодатели участвуют в работе государственных экзаменационных комиссиях. Работодатели в большей степени удовлетворены качеством подготовки выпускников, но при этом считают, что у выпускников недостаточно сформированы такие компетенции, как: самопозиционирование себя и реального оценивания своих умений и способностей.

Участникам анкетирования было предложено по пятибалльной шкале оценить уровень теоретической подготовки выпускников ДВГУПС. Результаты опроса представлены на рисунке 4. 72% опрошенных оценили теоретическую подготовку выпускников на уровне 5 баллов, 20% дали оценку 4 балла. Таким образом, удовлетворенность работодателей уровнем теоретической подготовкой выпускников ДВГУПС составляет 92%.

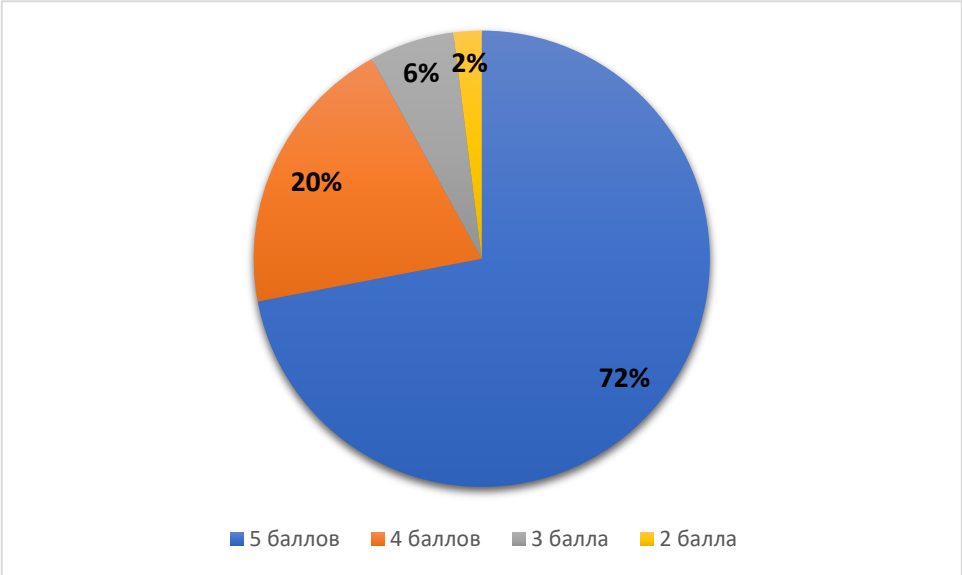

Рис. 4

На вопрос: насколько компетенции выпускников ДВГУПС, сформированные при обучении, соответствуют их профессиональным обязанностям. Результаты анкетирования отражены на рисунке 5 (в %).

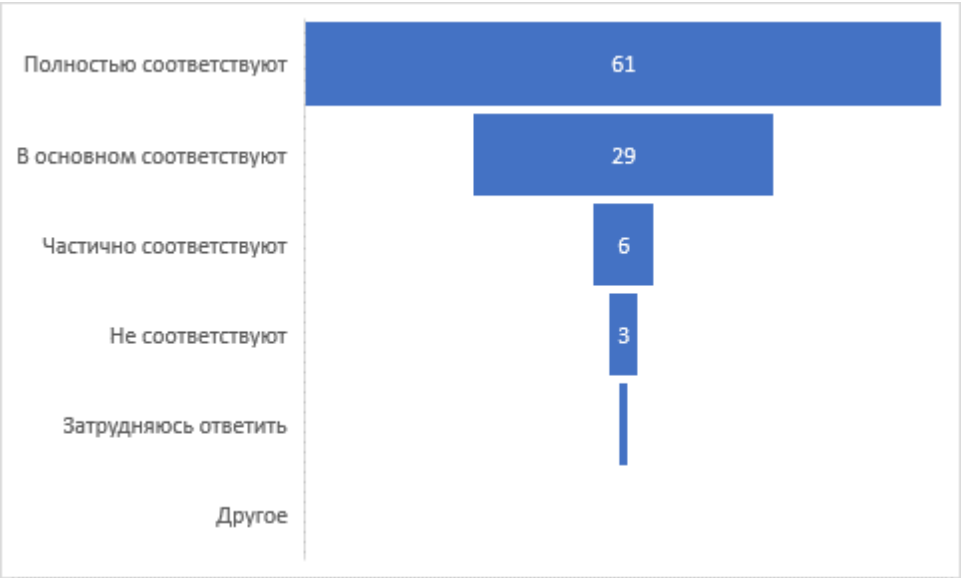

Рис.5

Таким образом, 90% работодателей отметили, что компетенции выпускников «полностью» или «в основном» соответствуют требованиям работодателей. Ни один работодатель не дал отрицательного ответа на этот вопрос.

На рисунке 6 представлены результаты ответа респондентов на вопрос об оценке уровня практических умений и навыков выпускников университета. На уровне 5 баллов практические умения и навыки оценивают 36% респондентов, оценку 4 балла поставили 48% опрошенных.

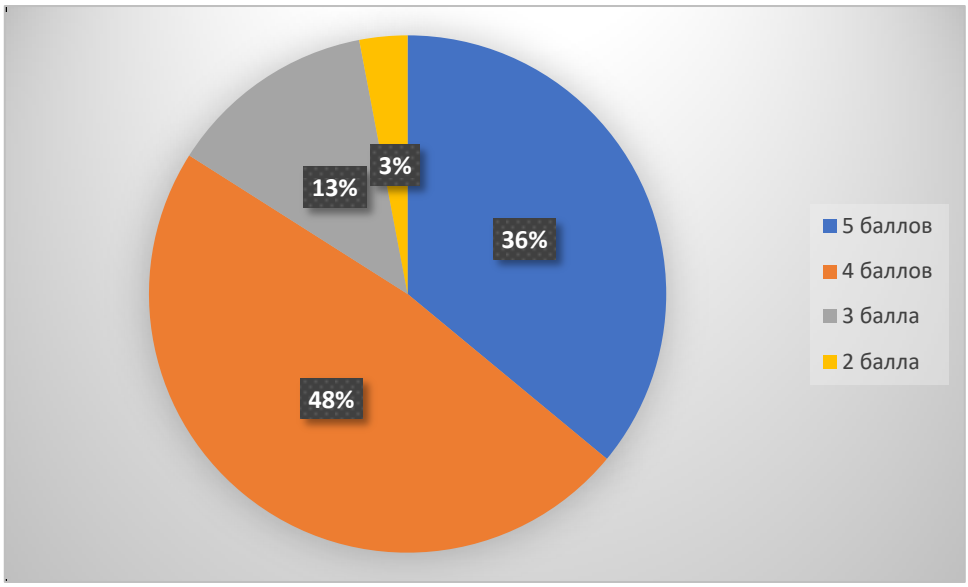

Рис. 6

Рисунок 7 отображает распределения ответов участников опроса об оценке формирования в ДВГУПС коммуникативных навыков выпускников. 53% опрошенных оценивают коммуникативные навыки выпускников на уровне 5 баллов, а 40% респондентов дали оценку на уровне 4 баллов.

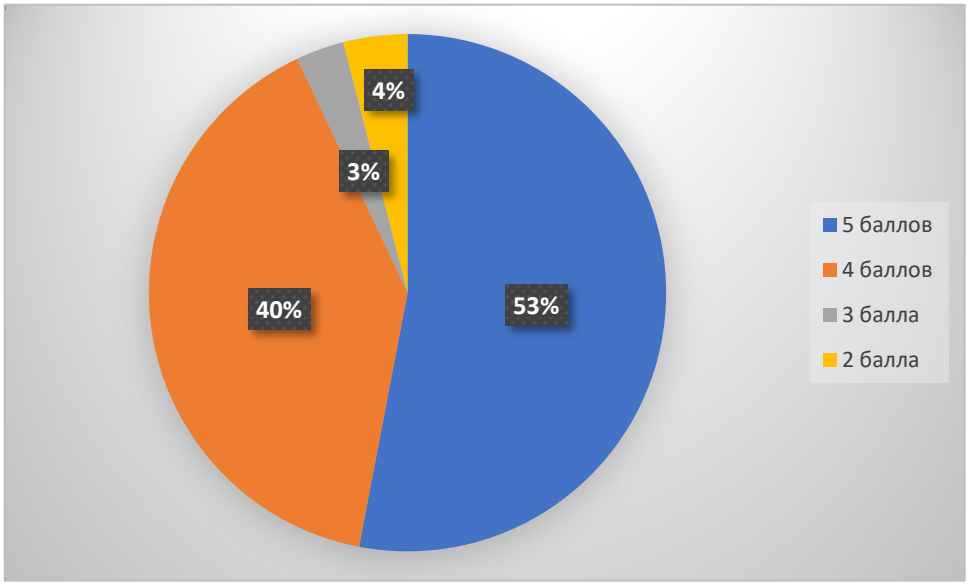

Рис. 7

Участникам анкетирования было предложено по пятибалльной шкале оценить уровень системного и критического мышления выпускников. Результаты опроса представлены на рисунке 8.

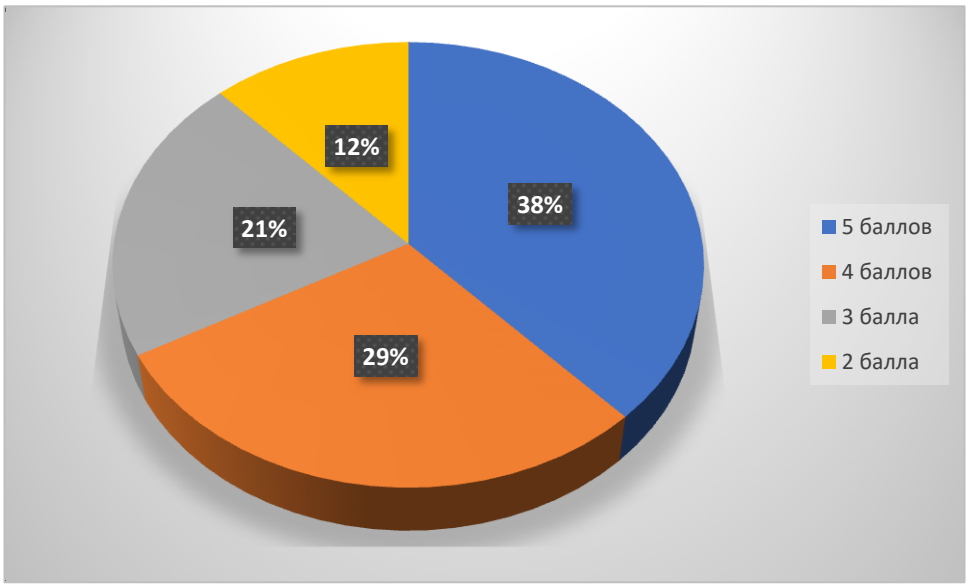

Рис. 8

Участникам анкетирования было предложено по пятибалльной шкале оценить способности к самоорганизации и саморазвитию выпускников. Результаты опроса представлены на рисунке 9. 28% опрошенных оценили способности к самоорганизации и саморазвитию выпускников на уровне 5 баллов, примерно 32% опрошенных дали оценку 4 балла. Таким образом, уровень удовлетворенности работодателей способности к самоорганизации и саморазвитию у выпускников составляет 60%.

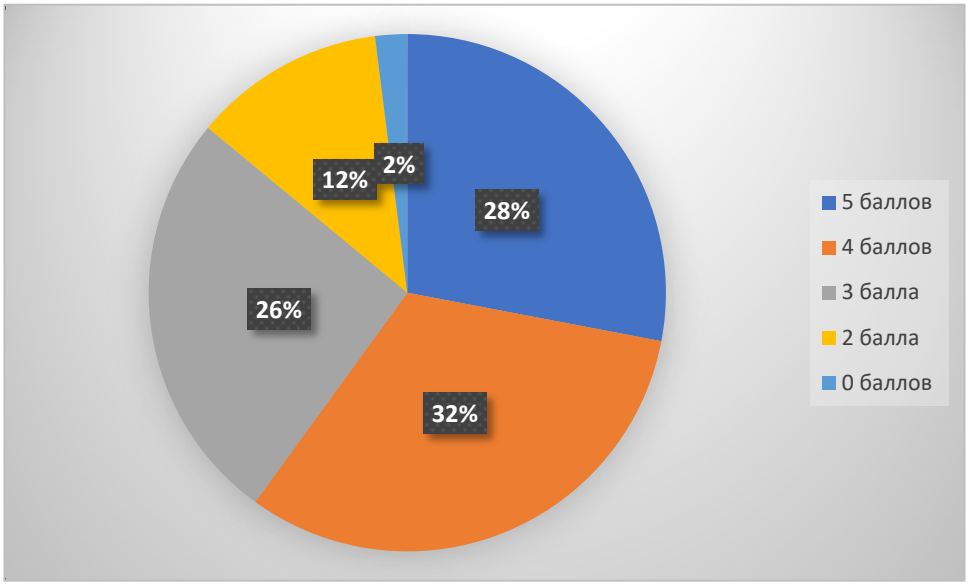

Рис. 9

На уровне 5 баллов навыки работы в команде оценивают 39% респондентов, оценку 4 балла поставили 52% опрошенных.

89% опрошенных положительно оценивают теоретическую подготовку и коммуникативные навыки выпускников. 76% респондентов удовлетворены практическими умениями и навыками. Системным и критическим мышлением выпускников, навыками работы в команде выпускников удовлетворены 73% опрошенных. 60% участников опроса высоко оценивают навыки самоорганизации и саморазвития выпускников.

Сравнение результатов опроса с данными 2022 года показывает, что возросла удовлетворенность работодателей теоретической подготовкой выпускников, формированием практических умений и навыков, коммуникативных навыков, навыков работы в команде. Однако произошло снижение удовлетворенности навыками самоорганизации и саморазвития.

Работодатели удовлетворены сотрудничеством с ДВГУПС. Они активно участвуют в разработке образовательных мероприятий, оказывают содействие при разработке и актуализации учебных курсов, в проведении мастер-классов, принимают обучающихся на прохождение практики. Также участвуют в работе государственных экзаменационных комиссиях, по мере возможности берут к себе на работу выпускников. Работодатели в большей степени удовлетворены качеством подготовки выпускников, но при этом считают, что у выпускников недостаточно сформированы такие компетенции, как: самопозиционирования себя и реального оценивания своих умений и способностей.

Приложение 2

Отчет по результатам анкетирования «Информация о результатах опросов педагогических и научных работников образовательной организации высшего образования об удовлетворенности условиями и организацией образовательной деятельности в рамках реализации образовательной программы высшего образования»

Вопрос опроса	10.05.03 – Информационная безопасность автоматизированных систем	23.05.04 – Эксплуатация железных дорог (Магистральный транспорт)	23.04.01 – Технология транспортных процессов
1.Насколько часто Вы используете современные методики ведения занятий в рамках преподаваемого курса?	4,53	4,09	4,43
2.Удовлетворяет ли Вашим потребностям участие в научных семинарах, конференциях?	4,65	3,86	4,29
3.Вы публикуетесь в рецензируемых изданиях не реже 1 раза в год?	3,88	3,91	4,29
4.Вы проходите обучение на курсах повышения квалификации не реже 1 раза в 3 года?	4,88	4,41	4,86
5.Оцените качество учебно-методического обеспечения ООП	4,53	4,05	3,86
6.Насколько Вы удовлетворены условиями организации труда на кафедре и оснащенностью своего рабочего места?	4,12	3,55	4,29
7.Насколько вы удовлетворены качеством аудиторий, помещений кафедр, учебных лабораторий и оборудования?	3,94	3,68	3,57
8.Удовлетворяет ли Вас качество фондов читального зала и библиотеки?	4,35	4,27	4,29
9.Оцените, пожалуйста, качество подключения к ЭБС из любой точки, где есть сеть «Интернет» как внутри ОО, так и вне ее.	4,47	3,82	3,57
10.Оцените, пожалуйста, наполненность ЭБС методическими материалами, учебниками и т.п. для достижения обучающимися предполагаемых результатов обучения по профилю реализуемой программы.	4,24	4,14	3,86
11.Оцените, пожалуйста, качество функционирования ЭИОС	4,35	4,00	3,71
12.Удовлетворяет ли Вас техническая и информационная оснащенность учебного процесса (оборудование для реализации ООП, доступ к базам данных)	4,24	3,86	4,00
13.Насколько Вы удовлетворены сочетанием педагогической и исследовательской деятельности	4,24	3,82	4,14
14.Оцените, пожалуйста, доступность информации, касающейся учебного процесса, внеучебных мероприятий	4,65	4,05	4,43
15.Какова Ваша удовлетворенность условиями работы и услугами, имеющимися в ОО?	4,53	3,86	4,29
16.Оцените, пожалуйста, условия организации образовательного процесса по программе в целом.	4,53	4,14	4,29

Анкетирование педагогических работников, НПР по вопросам удовлетворенности условиями организации образовательного процесса. В анкетировании принимали участие НПР, реализующие ООП. НПР отвечали на вопросы анкеты об организации образовательного процесса и обеспечении качественных условий реализации ООП: общесистемных, материально-технических, учебно-методических. В соответствии с оценочной шкалой результатов анкетирования проанализированы анкеты и сделан вывод о частичной удовлетворенности НПР качеством организации образовательного процесса по ООП

Приложение 3

Отчет по результатам анкетирования «Информация о результатах опросов обучающихся образовательной организации высшего образования об удовлетворенности условиями, содержанием, организацией и качеством образовательного процесса в целом и отдельных дисциплин (модулей) и практик»

Вопросы опроса	Института управления, автоматизации и телекоммуникаций	10.05.03 – Информационная безопасность автоматизированных систем	23.05.04 – Эксплуатация железных дорог (Магистральный транспорт)	23.04.01 – Технология транспортных процессов
1.Соответствует ли структура учебного плана Вашим ожиданиям? (нет ли дублирования дисциплин; нет ли нарушения логики преподавания дисциплин и т.п.)	3,71	3,71	3,80	3,73
2.Удовлетворяет ли Вашим потребностям объем часов, отведенный на аудиторные занятия?	3,95	3,86	4,07	3,93
3.Оцените возможность выбора дисциплин	3,24	2,29	3,23	3,53
4.Насколько учебный процесс обеспечен учебниками, учебными и методическими пособиями, научной литературой и т.д. в электронной форме?	4,24	4,00	4,52	4,40
5.Насколько учебный процесс обеспечен учебниками, учебными и методическими пособиями, научной литературой и т.д. в печатной форме?	3,70	3,29	3,47	4,27
6.Удовлетворяет ли Вашим потребностям литература, имеющаяся в электронно-библиотечных системах ОО?	4,00	4,29	4,13	4,27
7.Каково качество сопровождения самостоятельной работы обучающихся, наличие методических материалов и рекомендаций?	3,75	3,57	3,95	3,93
8.1.Насколько удовлетворяет Вашим потребностям вся информация, касающаяся учебного процесса?	3,78	3,57	3,85	3,53
8.2.Насколько удовлетворяет Вашим потребностям вся информация, касающаяся вне учебных мероприятий?	3,79	4,14	4,00	3,80
9.Оцените, пожалуйста, качество подключения к ЭБС из любой точки, где есть сеть Интернет как внутри ОО, так и вне ее	3,56	4,29	3,60	3,07
10.Какова Ваша удовлетворенность организацией и проведением практик?	3,82	4,00	3,87	3,67
11.Оцените организацию научно-исследовательской деятельности обучающихся (возможность участия в конференциях, семинарах, т.п.)	4,12	4,43	4,35	4,40
12.Насколько Вы удовлетворены организацией проведения преподавателями индивидуальных консультаций в ходе семестра?	3,85	4,14	3,92	3,87
13.Насколько полно размещены учебно-методические материалы по ООП (основная образовательная программа) в ЭИОС (электронная информационно-образовательная среда) ОО (наличие УП, рабочих программ дисциплин, программ практик и пр.)?	3,98	4,29	4,13	4,33

14.Удовлетворяет ли Вас качество аудиторий, помещений кафедр, учебных лаборатории и оборудования?	3,63	3,57	3,57	3,20
15.Насколько удовлетворяют Вашим потребностям помещения для самостоятельной работы (Вы имеете свободный доступ в эти помещения, они оснащены компьютерной техникой с выходом в сеть «Интернет», подключены к ЭБС, имеется доступ к профессиональным базам и пр.)?	3,95	3,43	4,03	3,93
16.Удовлетворяет ли Вашим потребностям лабораторное оборудование, необходимое для реализации программы?	3,60	3,14	3,70	3,73
17.Предоставляется ли Вам возможность участвовать в формировании своей индивидуальной ООП?	3,57	3,71	3,62	3,40
18.Предоставляется ли Вам возможность оценивания содержания, организации и качества учебного процесса в целом, а также работы отдельных преподавателей?	3,41	3,57	3,57	2,87
19.Оцените возможность творческого самовыражения/развития (спортивных, культурных и др. секций)	3,98	4,14	4,12	3,67
20.1.Оцените оперативность и результативность реагирования на Ваши запросы на кафедру	3,94	4,00	3,82	3,47
20.2.Оцените оперативность и результативность реагирования на Ваши запросы в деканат	3,95	4,00	4,43	3,33
20.3.Оцените оперативность и результативность реагирования на Ваши запросы к руководству вуза	4,00	4,29	4,39	3,67
21.Насколько Вы удовлетворены тем, что обучаетесь в ДВГУПС и на данном направлении подготовки (специальности)?	3,84	3,86	4,08	3,40

Анкетирование обучающихся по вопросам удовлетворенности качеством получаемого образования. В анкетировании приняли участие обучающиеся ООП. Обучающиеся, заполняли анкеты, отвечали на вопросы по удовлетворенности структурой программы, условиями реализации ООП, качеством получаемого образования. В соответствии с оценочной шкалой результатов анкетирования проанализированы анкеты обучающихся и сделан вывод о частичной удовлетворенности обучающихся качеством получаемого образования.