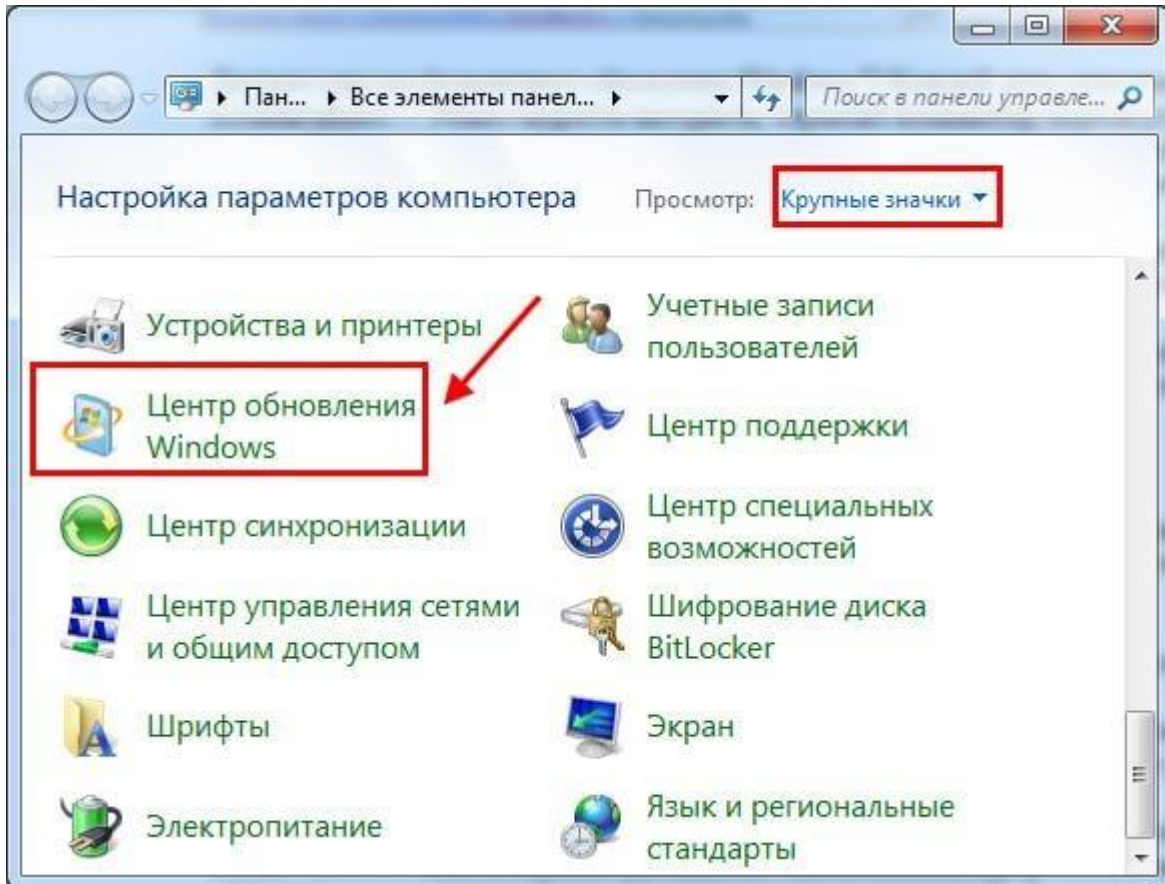
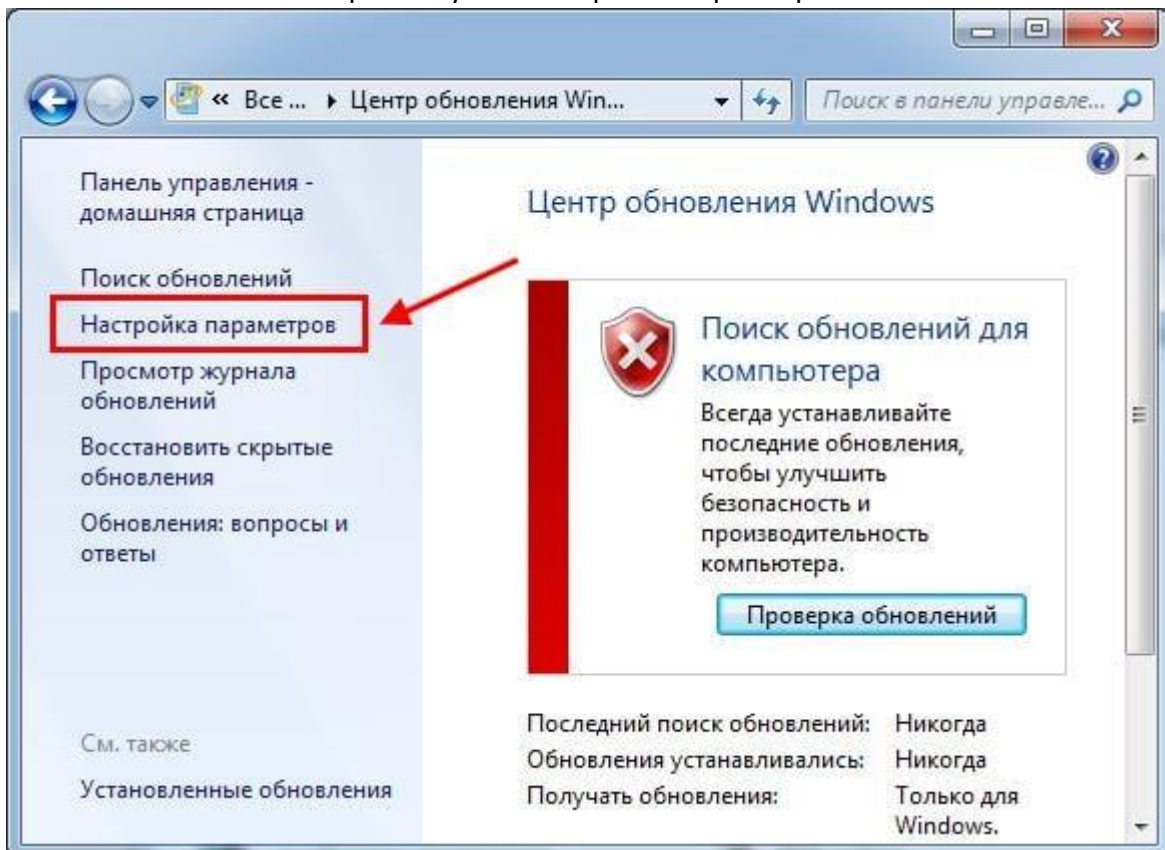


## Памятка по отключению обновлений Windows 7 Pro

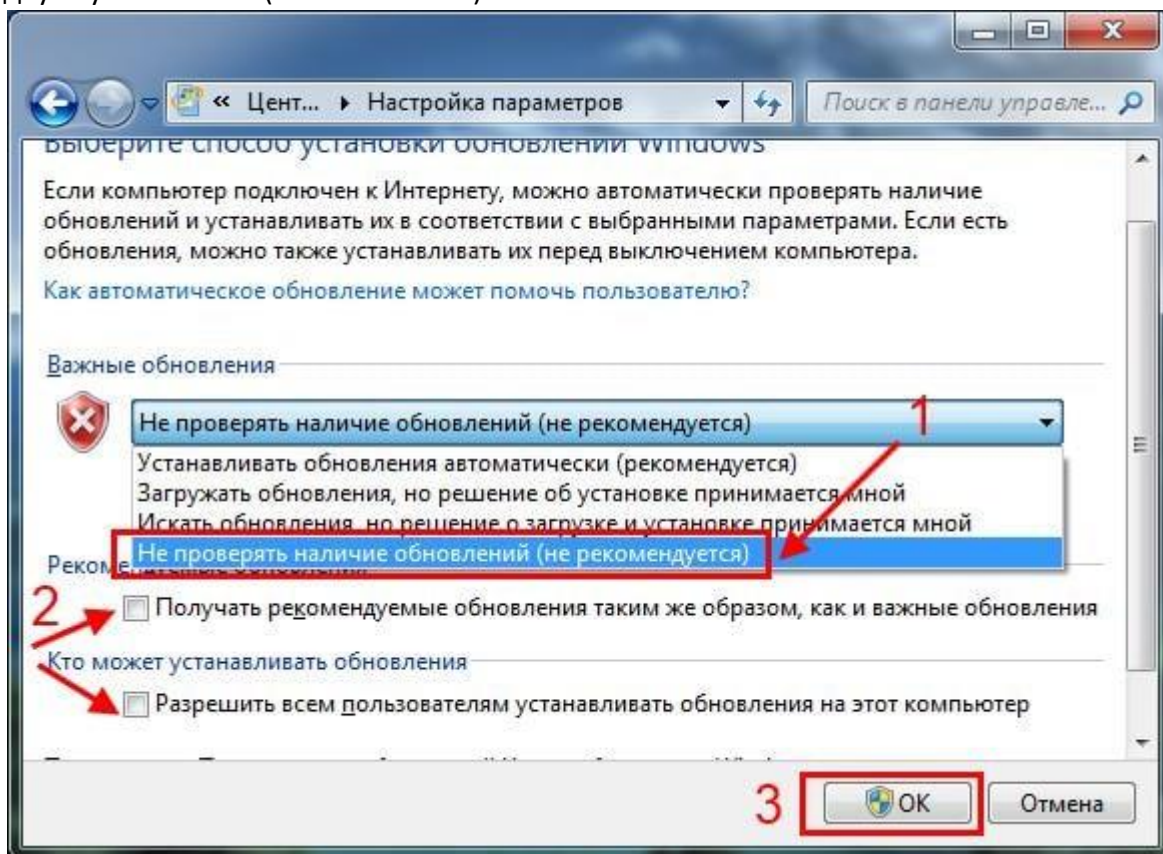
1. Переходите в Пуск – Панель управления – Центр обновления.



2. В новом окне слева выбираете пункт «Настройка параметров».



3. Открываете выпадающий список, выбираете последний вариант. Также убираете галочки в двух пунктах ниже (если они стоят). Нажимаете «ОК».



Внимание! Если вы не можете отключить проверку обновлений, (настройка не активна) то ваша система находится в домене и на нее распространяются групповые политики, дальнейшие действия не требуются.

### Выберите способ установки обновлений Windows

**И** Некоторые параметры задает системный администратор. [Дополнительные сведения.](#)

Если компьютер подключен к Интернету, можно автоматически проверять наличие обновлений и устанавливать их в соответствии с выбранными параметрами. Если есть обновления, можно также устанавливать их перед выключением компьютера.

Как автоматическое обновление может помочь пользователю?

#### Важные обновления

Искать обновления, но решение о загрузке и установке принимается мной

Устанавливать обновления: ежедневно в 9:00

#### Рекомендуемые обновления

Получать рекомендуемые обновления таким же образом, как и важные обновления

#### Кто может устанавливать обновления

Разрешить всем пользователям устанавливать обновления на этот компьютер

Примечание. При проверке обновлений Центр обновления Windows может сначала выполнять самообновление. Прочтите [заявление о конфиденциальности в Интернете.](#)